

Leis



LEI Nº 632 DE 08 DE OUTUBRO DE 2020

Estima a Receita e Fixa a Despesa do Município de Salinas da Margarida para o Exercício Financeiro de 2021 e dá outras providências.

O **PREFEITO MUNICIPAL DE SALINAS DA MARGARIDA**, Estado da Bahia, no uso de suas atribuições, faço saber que a Câmara Municipal aprovou e eu sanciono a seguinte Lei:

CAPÍTULO I **DA ESTIMATIVA DA RECEITA E DA DESPESA TOTAL**

Art. 1º - Esta Lei Estima a Receita e Fixa a Despesa do Município de Salinas da Margarida para o exercício financeiro de 2021, no montante de R\$ 67.511.000,00(Sessenta e sete milhões quinhentos e onze mil reais) e fixa a despesa em igual valor compreendendo:

I – O Orçamento Fiscal, referente aos Poderes Legislativo e Executivo, seus Órgãos e Fundos da Administração Pública Municipal, no valor de R\$ 51.677.622,52(Cinquenta e um milhões, seiscentos e setenta e sete mil, seiscentos e vinte e dois reais e cinquenta e dois centavos)

II – O Orçamento da Seguridade Social, abrangendo os Órgãos e Fundos da Administração Pública Municipal, direta cujas ações sejam relativas à Saúde, a Previdência e a Assistência Social no valor de R\$15.833.377,49 (Quinze milhões oitocentos e trinta e três mil trezentos e setenta e sete reais e quarenta e nove centavos)

CAPÍTULO II **SEÇÃO I** **DA ESTIMATIVA DA RECEITA**



PREFEITURA MUNICIPAL DE
Salinas da Margarida
Mais trabalho, novas conquistas.

Art. 2º A Receita total estimada nos Orçamentos Fiscal e da Seguridade Social e discriminada na forma a seguir, decorrerá da arrecadação de Tributos, Receita Patrimonial, Receita de Serviço, Transferências Constitucionais e Voluntárias e Outras Receitas Correntes e de Capital previstas na Legislação vigente.

I - RECEITAS:

DESCRIÇÃO		VALOR
	<u>RECEITAS CORRENTES</u>	69.720.960,77
	<u>RECEITA DE CAPITAL</u>	2.489.514,00
(-)	Contas Redutoras	-4.699.474,77
	TOTAL	67.511.000,00

**SEÇÃO II
DA FIXAÇÃO DA DESPESA**

Art. 3º A Despesa total fixada nos Orçamentos Fiscal e de Seguridade Social são Distribuídas entre os órgãos Orçamentários, por Funções de Governo e por Categoria e Grupos de Natureza da despesa conforme discriminados a seguir.

II-DESPESAS:

3.1 - POR CATEGORIA ECONÔMICA

DESCRIÇÃO	VALOR
DESPESAS CORRENTES	53.033.446,48
DESPESAS DE CAPITAL	13.933.660,09
RESERVA DE CONTINGÊNCIA	543.893,43
TOTAL	67.511.000,00



PREFEITURA MUNICIPAL DE
Salinas da Margarida
Mais trabalho, novas conquistas.

3.2 - POR ORGÃO

<u>PODER LEGISLATIVO</u>	
Câmara Municipal	2.142.000,00
<u>PODER EXECUTIVO</u>	
Gabinete do Prefeito	754.811,89
Sec. Municipal de Administração e Planejamento	3.455.849,63
Sec. Municipal da Fazenda	1.039.708,79
Sec. Municipal de Educação	22.944.451,42
Fundo Municipal de Saúde	9.714.674,99
Sec. Municipal de Obras e Infraestrutura	10.488.045,03
Sec. Municipal de Ação Social	1.433.443,51
Fundo Municipal de Assistência Social	5.424.918,99
Sec. Municipal de Turismo e Cultura	3.978.502,09
Sec. Municipal do Meio Ambiente	653.185,03
Controladoria Interna	103.517,29
Secretaria Municipal de Serviços Públicos	3.376.965,61
Encargos Gerais do Município	2.000.925,74
TOTAL	67.511.000,00



PREFEITURA MUNICIPAL DE
Salinas da Margarida
Mais trabalho, novas conquistas.

3.3 - POR FUNÇÕES DE GOVERNO:

01	Legislativa	2.142.000,00
04	Administração	5.248.929,61
06	Segurança Pública	111.437,54
08	Assistência Social	6.858.362,50
10	Saúde	9.714.674,99
11	Trabalho	64.795,50
12	Educação	22.944.451,42
13	Cultura	3.037.556,19
15	Urbanismo	13.731.335,55
17	Saneamento	25.918,20
18	Gestão Ambiental	588.389,53
23	Comércio e Serviços	130.575,89
26	Transporte	101.277,34
27	Desporto e Lazer	810.370,01
28	Encargos Especiais	1.457.032,31
99	Reserva de Contingência	543.893,43
	TOTAL	67.511.000,00



SEÇÃO III

DAS AUTORIZAÇÕES

Art. 4º - Fica a Chefe do Poder Executivo autorizado a abrir Créditos Suplementares destinados a reforço de dotações Orçamentárias até o limite de 100 % (cem por cento) do presente Orçamento, com os recursos abaixo indicados:

a) Decorrentes de superávit financeiro, conforme o estabelecido no Art. 43, §1º, Inciso I e §2º da Lei 4.320/64, combinado com o Parágrafo Único, Art. 8º da Lei Complementar nº 101/00;

b) Proveniente do Excesso de Arrecadação, conforme estabelecido no Art. 43, §1º, Inciso II e Parágrafos 3º e 4º da Lei 4.320/64, considerando as fontes de recursos em atendimento ao parágrafo único, artigo 8º da Lei Complementar 101/00.

c) Decorrentes de Anulação Parcial ou Total de Dotações, respeitando o limite do total do Orçamento aprovado por esta Lei , conforme o estabelecido no Art.43, §1º, Inciso III da Lei 4.320/64, e com base no Art. 167, Inciso VI da Constituição Federal, através de: Transposições, Remanejamentos e Transferências;

CAPÍTULO III **DAS DISPOSIÇÕES FINAIS**

Art. 5º - Fica o Poder Executivo Municipal autorizado a realizar Operação de Crédito por antecipação de Receita, com a finalidade de manter o equilíbrio orçamentário – financeiro do Município, até o limite de 7% (sete por cento) da Receita Corrente Líquida prevista ou até o limite estabelecido na Legislação própria, conforme o disposto na Constituição Federal e Resolução vigente do Senado Federal.

Art 6º - As metas definidas na Lei de Diretrizes Orçamentárias, em obediência à Lei Complementar nº 101, de 04 de maio de 2.000, ficam reajustadas na conformidade dos quadros correspondentes, que integram os Demonstrativos Consolidados desta Lei.



PREFEITURA MUNICIPAL DE
Salinas da Margarida
Mais trabalho, novas conquistas.

Art. 7º- Esta Lei entra em vigor na data de sua publicação, ficando revogadas as disposições em contrário.

Gabinete do Prefeito Municipal de Salinas da Margarida -Ba, em 08 de Outubro de 2020.

Wilson Ribeiro Pedreira
Prefeito Municipal



METAS FISCAIS						
ART.4º §1º DA LRF						
Especificação	Valor		Valor		Valor	
	2021	2022	2022	2023	2023	2023
	Corrente	Constante	Corrente	Constante	Corrente	Constante
Receita	70.800	67.260	72.900	69.255	75.100	71.345
Receita Primária	68.676	66.615	70.713	67.177	72.834	69.192
Despesa Total	70.800	67.260	72.900	69.255	75.100	71.345
Despesa Primária	67.645	66.142	69.140	66.565	70.592	68.561
Resultado Primário	1.363	473	1.573	612	2.242	631
Resultado nominal	-350		-400		-500	
Montante da dívida	9.050		8.400		7.900	

**ANEXO I- METAS FISCAIS
PROJEÇÃO DAS METAS FISCAIS 2021 A 2023**

R\$ 1.000,00

LEI DE DIRETRIZES ORÇAMENTÁRIAS 2021

ANEXO III - LDO

METAS FISCAIS COMPARADAS COM AS FIXADAS NOS TRES EXERCICIOS ANTERIORES

Especificação	2017	2018	%	2019	%	2020	%	2021	%	2022	%	2023	%
Receita Total	42.096	50.747	20,35%	52.081	2,63%	68.500	31,52%	70.800	3,35%	72.900	2,96%	75.100	3,01%
Receita Primária (I)	41.605	50.530	21,45%	51.875	2,66%	66.445	28,08%	68.676	3,35%	70.713	2,96%	72.834	2,96%
Despesa Total	37.930	49.945	31,68%	52.202	4,52%	68.500	31,22%	70.800	3,35%	72.900	2,96%	75.100	3,01%
Despesa Primária (II)	36.293	49.535	36,48%	51.562	4,09%	65.700	27,42%	67.645	2,96%	69.140	2,21%	70.592	2,10%
Resultado Primário (I, II)	5.312	995	-81,27%	313	-68,54%	745	138,0%	1.363	82,954%	1.573	15,40%	2.242	42,53%
Resultado Nominal	(184.259)	(186.587)	1.206%	97.394	47,80%	-300	3,26%	-350	16,66%	-400	14,28%	-500	25,00%
Dívida Pública Consolidada	12.426	11.366	-8,53%	9.899	-12,91%	9.450	-4,54%	9.050	-4,23%	8.400	-7,18%	7.900	-5,95



ANEXO DE METAS FISCAIS
EVOLUÇÃO DO PATRIMÔNIO LÍQUIDO
EXERCÍCIO 2021

**

LRF, ART.4º §2º, inciso III

PATRIMONIO LIQUIDO	2017	%	2018	%	2019	
Patrimônio/ Capital	25.295.021,98	100%	37.167.684,99	100%	46.719.643,72	100%
Reservas	-	-		-		
Resultado Acumulado	-	-		-		
Total	25.295.021,98	100%	37.167.684,99	100%	46.719.643,72	100%

Nota: A evolução do Patrimônio Líquido em 2019, deveu-se a medida de contenção da despesa com redução de empenho. As Variações Patrimoniais apresentaram superávit.



LEI DE DIRETRIZES ORÇAMENTÁRIAS - 2021
ANEXO DE METAS FISCAIS

Origem e ampliação do recurso obtido com alienação de Ativos

AMF - Tabela 5(LRF, art.4º, §2º, inciso III

RECEITAS REALIZADAS	2018	2019	2020
RECEITA DE CAPITAL - ALIENAÇÃO DE ATIVOS (I)	-	-	-
Alienação de Bens Moveis	-	-	-
Alienação de Bens Imóveis	-	-	-

DESPESAS EXECUTADAS	2018	2019	2020
APLICAÇÃO DOS RECURSOS DA ALIENAÇÃO DE ATIVOS (II)	-	-	-
DESPESA DE CAPITAL	-	-	-
Investimentos	-	-	-
Inversões Financeiras	-	-	-
Amortização da Dívida	-	-	-

<u>SALDO FINANCEIRO</u>	2018	2019	2020
Valor (III)	-	-	-



ANEXO VII - LDO 2021

**LEI DA DIRETRIZES ORÇAMENTÁRIAS - 2021
ANEXO DE METAS FICAIS- PROJEÇÃO ATUARIAL DO RPPS**

EXERCICIO	RECEITAS PREVIDENCIARIAS(a)	Despesas Previdenciárias (b)	Resultado Previdenciário (c)=(a-b)	Saldo Financeiro Do Exercício (d)= (d exercício anterior)+(c)
		MUNICÍPIO VINCULADO AO REGIME GERAL DA PREVIDENCIA SOCIAL		

ANEXO VIII - LDO 2021

TRIBUTO	MODALIDADE	SETORES PROGRAMAS BENEFICIÁRIO	RENUNCIA DE RECEITA PREVISTA			COMPENSAÇÃO
			2018	2019	2020	
			SEM MOVIMENTO			



DA DIRETRIZES ORÇAMENTÁRIAS - 2021
ANEXO DE METAS FICAIS- ESTIMATIVA DE COMPENSAÇÃO DA RENUNCIA DE RECEITA

ANEXO IX - LDO 2021

DA DIRETRIZES ORÇAMENTÁRIAS - 2021
ANEXO DE METAS FICAIS
MARGEM DE EXPANSÃO DAS DESPESAS OBRIGATÓRIAS DE CARÁTER CONTINUADO

(LRF, ART.4º, §2º, INCISO V)	R\$ 1
EVENTOS	VALOR PREVISTO 2021
Aumento Permanente da Receita	-
(-) Transferências Constitucionais	-
(-) Transferências do FUNDEB	-
Saldo Final do aumento permanente de Receita (I)	-
Redução Permanente de Despesa(II)	-
Margem Bruta (III) =(I + II)	-
Saldo utilizado da margem bruta Novas DOCC Novas DOCC geradas por PPP	-
Margem Liquida de expansão de DOCC(V) =(III-IV)	-



**ANEXO IX - LDO 2021
DAS DIRETRIZES ORÇAMENTÁRIAS - 2021
ANEXO DE METAS FISCAIS**

**DEMONSTRATIVOS DE RISCOS FISCAIS E PROVIDÊNCIA
(LRF, art. 4º, §3º)**

PASSIVOS CONTINGENTES PROVIDÊNCIAS			
DESCRIÇÃO	VALOR	DESCRIÇÃO	VALOR
Demandas Judiciais	318.346	Abertura de créditos adicionais a partir da Reserva de Contingência	318.346
Aumento do desembolso com amortização de dívidas decorrentes de impostos e contribuições junto a União	185.470	Abertura de créditos adicionais a partir da Reserva de Contingência	185.470
SUBTOTAL	503.816	SUBTOTAL	503.816
DEMAIS RISCOS CONTINGENTES PROVIDÊNCIAS			
DESCRIÇÃO	VALOR	DESCRIÇÃO	VALOR
Frustração de Arrecadação	2.671.900	Limitação de Empenho	2.671.900
Discrepância de Projeções Elevação do Salário Mínimo Nacional	1.421.473	Abertura de Créditos Adicionais a partir de redução de dotação de despesa discricionárias	1.421.473
SUBTOTAL	4.093.373	SUBTOTAL	4.093.373
TOTAL	4.597.189	TOTAL	4.597.189

PREFEITURA MUNICIPAL DE SALINAS DA MARGARIDA

TRAVESSA LIDIO PENA 1

CENTRO

SALINAS DA MARGARIDA - BA

CNPJ: 13.743.281/0001-14

Orçamento 2021

RECEITA E DESPESA POR FONTE DE RECURSO

Valores expressos em R\$

Codigo	Nome	Receita	%	Despesa	%
00	Recursos Ordinário	17.575.930,52	26,03 %	17.575.930,52	26,03 %
00	RECURSOS ORDINÁRIOS - FNAS	0,00	0,00 %	0,00	0,00 %
01	Educação 25% .	2.660.677,61	3,94 %	2.660.677,61	3,94 %
02	Saúde 15% .	4.185.584,44	6,20 %	4.185.584,44	6,20 %
03	Receitas Proprias de Entidades de Adm. Indireta	0,00	0,00 %	0,00	0,00 %
04	SALARIO EDUCAÇÃO	804.168,15	1,19 %	804.168,15	1,19 %
09	Recurso Vinculado LC 173/2020	0,00	0,00 %	0,00	0,00 %
10	FCBA - FUNDO DE CULTURA DO ESTADO DA BAHIA	6.609,00	0,01 %	6.609,00	0,01 %
14	TRANSFERENCIA SUS	4.844.773,62	7,18 %	4.844.773,62	7,18 %
15	TRANSFERÊNCIAS DO FNDE	1.424.491,02	2,11 %	1.424.491,02	2,11 %
16	CIDE	66.575,93	0,10 %	66.575,93	0,10 %
18	FUNDEB 60% .	10.693.537,26	15,84 %	10.693.537,26	15,84 %
19	FUNDEB 40% .	4.721.824,68	6,99 %	4.721.824,68	6,99 %
22	TRANSFERÊNCIA DE CONVÊNIOS - EDUCAÇÃO 5	525.035,86	0,78 %	525.035,86	0,78 %
23	CONVÊNIO SAÚDE	1.295,93	0,00 %	1.295,93	0,00 %
24	TRANSFERENCIA DE CONVENIOS - OUTROS	1.173.071,25	1,74 %	1.173.071,25	1,74 %
28	TRANSF. DO ESTADO - FEAS	462.727,69	0,69 %	462.727,69	0,69 %
29	FNAS	1.329.745,78	1,97 %	1.329.745,78	1,97 %
30	FIES	129,45	0,00 %	129,45	0,00 %
42	ROYALTIES/FUNDO ESPECIAL	17.034.821,81	25,23 %	17.034.821,81	25,23 %
44	CESSÃO ONEROSA	0,00	0,00 %	0,00	0,00 %
50	Receitas Proprias de Entidades de Adm. Indireta	0,00	0,00 %	0,00	0,00 %
80	Transferências de Impostos - Federal - FPM	0,00	0,00 %	0,00	0,00 %
81	Transferências de Impostos - Federal - ITR	0,00	0,00 %	0,00	0,00 %
82	Transferências de Impostos - Federal - ICMS Export	0,00	0,00 %	0,00	0,00 %
83	Transferências de Impostos - Estadual - IPI	0,00	0,00 %	0,00	0,00 %
84	Transferências de Impostos - Estadual - ICMS	0,00	0,00 %	0,00	0,00 %
85	Transferências de Impostos - Estadual - IPVA	0,00	0,00 %	0,00	0,00 %
86	Receitas de Impostos - Municipais	0,00	0,00 %	0,00	0,00 %
90	OPERAÇÕES DE CREDITOS INTERNAS	0,00	0,00 %	0,00	0,00 %
91	Operações de Creditos Externas	0,00	0,00 %	0,00	0,00 %
92	Alienação de Bens	0,00	0,00 %	0,00	0,00 %
93	Outras Recitas Não Primarias	0,00	0,00 %	0,00	0,00 %
94	REMUNERAÇÃO DE DEPÓSITOS BANCÁRIOS	0,00	0,00 %	0,00	0,00 %
94	REMUNERAÇÃO DE DEPÓSITOS BANCÁRIOS - FNAS	0,00	0,00 %	0,00	0,00 %
95	Ação Judicial FUNDEF - Precatórios	0,00	0,00 %	0,00	0,00 %
Totais		67.511.000,00	100,00 %	67.511.000,00	100,00 %

PREFEITURA MUNICIPAL DE SALINAS DA MARGARIDA

TRAVESSA LIDIO PENA 1
CENTRO
SALINAS DA MARGARIDA - BA
CNPJ: 13.743.281/0001-14

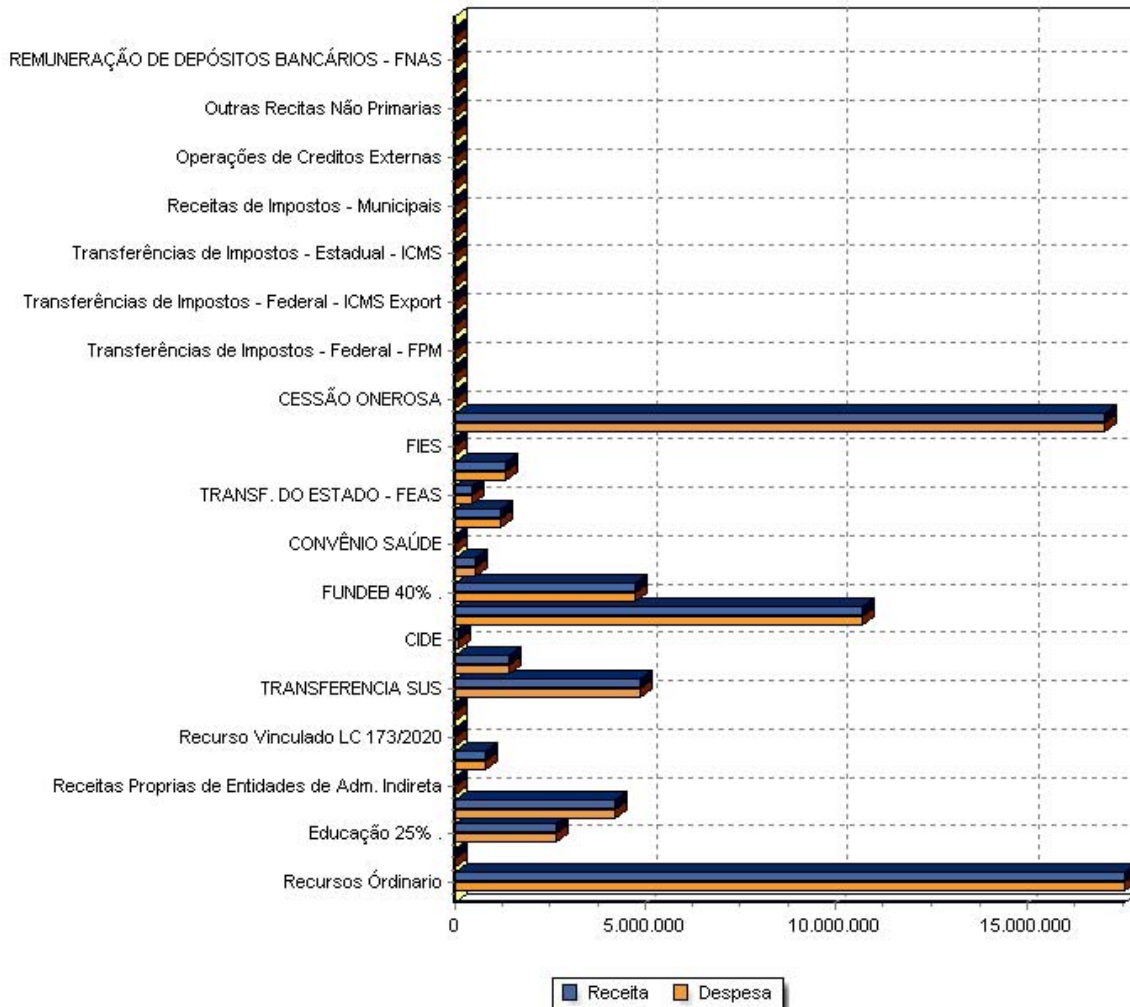
Orçamento 2021

RECEITA E DESPESA POR FONTE DE RECURSO

Valores expressos em R\$

Codigo Nome Receita % Despesa %

Despesa e Receita por Fonte de Recurso



PREFEITURA MUNICIPAL DE SALINAS DA MARGARIDA

TRAVESSA LIDIO PENA 1
CENTRO
SALINAS DA MARGARIDA - BA
CNPJ: 13.743.281/0001-14

Orçamento
Sumário Geral - Receita / Despesa por Funções

Valores expressos em R\$

Receitas	Total	Despesas	Total
10 - Receitas Correntes	69.720.960,77	01 - LEGISLATIVA	2.142.000,00
11 - Impostos, Taxas e Contribuições de Melhoria	2.729.005,69	04 - ADMINISTRAÇÃO	5.248.929,61
12 - Contribuições	278.460,00	06 - SEGURANÇA PÚBLICA	111.437,54
13 - Receita Patrimonial	630.730,63	08 - ASSISTÊNCIA SOCIAL	6.858.362,50
16 - Receita de Serviços	135.856,64	10 - SAÚDE	9.714.674,99
17 - Transferências Correntes	65.544.054,41	11 - TRABALHO	64.795,50
19 - Outras Receitas Correntes	402.853,40	12 - EDUCAÇÃO	22.944.451,42
20 - Receitas de Capital	2.489.514,00	13 - CULTURA	3.037.556,19
22 - Alienação de Bens	204.000,00	15 - URBANISMO	13.731.335,55
24 - Transferências de Capital	2.285.514,00	17 - SANEAMENTO	25.918,20
90 - Dedução da Receita	(4.699.474,77)	18 - GESTÃO AMBIENTAL	588.389,53
97 - Dedução da Receita	(4.699.474,77)	23 - COMÉRCIO E SERVIÇOS	130.575,89
TOTAL	67.511.000,00	26 - TRANSPORTE	101.277,34
		27 - DESPORTO E LAZER	810.370,01
		28 - ENCARGOS ESPECIAIS	1.457.032,31
		99 - Reserva de Contingência	543.893,43
		TOTAL	67.511.000,00

PREFEITURA MUNICIPAL DE SALINAS DA MARGARIDA

TRAVESSA LIDIO PENA 1
CENTRO
SALINAS DA MARGARIDA - BA
C.N.P.J.: 13.743.281/0001-14

Anexo XIII, da Lei Orçamentária Anual - Orçamento 2021
Estimativa da Receita por Fonte de Recurso

Valores expressos em R\$ (1,00)

Natureza	RECEITA ESTIMADA			
	2021	2022	2023	TOTAL
00 Recursos Ordinário	17.575.930,52	159.151,82	159.151,82	17.894.234,16
01 Educação 25% .	2.660.677,61	2.040,00	2.040,00	2.664.757,61
02 Saúde 15% .	4.185.584,44	3.060,00	3.060,00	4.191.704,44
04 SALARIO EDUCAÇÃO	804.168,15	3.060,00	3.060,00	810.288,15
10 FCBA - FUNDO DE CULTURA DO ESTADO DA BAHIA	6.609,00	0,00	0,00	6.609,00
14 TRANSFERENCIA SUS	4.844.773,62	877.813,06	877.813,06	6.600.399,74
15 TRANSFERÊNCIAS DO FNDE	1.424.491,02	3.060,00	3.060,00	1.430.611,02
16 CIDE	66.575,93	1.020,00	1.020,00	68.615,93
18 FUNDEB 60% .	10.693.537,26	3.610.800,00	3.610.800,00	17.915.137,26
19 FUNDEB 40% .	4.721.824,68	0,00	0,00	4.721.824,68
22 TRANSFERÊNCIA DE CONVÊNIO - EDUCAÇÃO 5	525.035,86	0,00	0,00	525.035,86
23 CONVÊNIO SAÚDE	1.295,93	0,00	0,00	1.295,93
24 TRANSFERENCIA DE CONVENIOS - OUTROS	1.173.071,25	0,00	0,00	1.173.071,25
28 TRANSF. DO ESTADO - FEAS	462.727,69	462.727,69	462.727,69	1.388.183,07
29 FNAS	1.329.745,78	2.040,00	2.040,00	1.333.825,78
30 FIES	129,45	0,00	0,00	129,45
42 ROYALTIES/FUNDO ESPECIAL	17.034.821,81	71.400,00	71.400,00	17.177.621,81
TOTAL DA RECEITA	67.511.000,00	5.196.172,57	5.196.172,57	77.903.345,14

PREFEITURA MUNICIPAL DE SALINAS DA MARGARIDA

TRAVESSA LIDIO PENNA 1
CENTRO
SALINAS DA MARGARIDA - BA
CNPJ: 13.743.281/0001-14

Anexo I - Orçamento 2021
Resumo Geral da Receita

Valores expressos em R\$

Código	Especificação	Desdobramento	Espécie	Origem	Categoria Econômica
1.0.0.0.00.00.00.00	Receitas Correntes				69.720.960,77
1.1.0.0.00.00.00.00	Impostos, Taxas e Contribuições de Melhoria			2.729.005,69	
1.1.1.0.00.00.00.00	Impostos		2.193.133,38		
1.1.1.3.00.00.00.00	Impostos sobre a Renda e Proventos de Qualquer Natureza	718.641,00			
1.1.1.3.03.00.00.00	Imposto sobre a Renda - Retido na Fonte	718.641,00			
1.1.1.3.03.10.00.00	Imposto sobre a Renda - Retido na Fonte - Trabalho	589.050,00			
1.1.1.3.03.11.00.00	Imposto sobre a Renda - Retido na Fonte - Trabalho - Principal	589.050,00			
1.1.1.3.03.41.00.00	Imposto sobre a Renda - Retido na Fonte - Outros Rendimentos - Principal	129.591,00			
1.1.1.8.00.00.00.00	Impostos Específicos de Estados/DF Municípios	1.474.492,38			
1.1.1.8.01.00.00.00	Impostos sobre o Patrimônio para Estados/DF/Municípios	682.990,54			
1.1.1.8.01.11.00.00	Imposto sobre a Propriedade Predial e Territorial Urbana - Principal	321.300,00			
1.1.1.8.01.12.00.00	Imposto sobre a Propriedade Predial e Territorial Urbana - Multas e Juros	71.400,00			
1.1.1.8.01.13.00.00	Imposto sobre a Propriedade Predial e Territorial Urbana - Dívida Ativa	129.591,00			
1.1.1.8.01.14.00.00	Imposto sobre a Propriedade Predial e Territorial Urbana - Dívida Ativa - Multa	58.699,54			
1.1.1.8.01.40.00.00	Imposto sobre Transmissão Inter Vivos de Bens Imóveis e de Direitos Reais	102.000,00			
1.1.1.8.01.41.00.00	Imposto sobre Transmissão Inter Vivos de Bens Imóveis e de Direitos Reais	102.000,00			
1.1.1.8.02.00.00.00	Impostos sobre a Produção, circulação de Mercadorias e Serviços	791.501,84			
1.1.1.8.02.30.00.00	Imposto sobre Serviços de Qualquer Natureza	791.501,84			
1.1.1.8.02.31.00.00	Imposto sobre Serviços de Qualquer Natureza - Principal	612.000,00			
1.1.1.8.02.32.00.00	Imposto sobre Serviços de Qualquer Natureza - Multas e Juros	1.295,91			
1.1.1.8.02.33.00.00	Imposto sobre Serviços de Qualquer Natureza - Dívida Ativa	25.918,20			
1.1.1.8.02.34.00.00	Imposto sobre Serviços de Qualquer Natureza - Dívida Ativa - Multas e Juros	1.295,91			
1.1.1.8.02.35.00.00	SIMPLES NACIONAL	150.991,82			
1.1.2.0.00.00.00.00	Taxas		503.474,56		
1.1.2.1.00.00.00.00	Taxas pelo Exercício do Poder de Polícia	370.456,36			
1.1.2.1.01.00.00.00	Taxas de Inspeção, Controle e Fiscalização	324.556,36			
1.1.2.1.01.10.00.00	Taxas de Inspeção, Controle e Fiscalização	324.556,36			
1.1.2.1.01.11.00.00	Taxas de Inspeção, Controle e Fiscalização - Principal	316.200,00			
1.1.2.1.01.13.00.00	Taxas de Inspeção, Controle e Fiscalização - Dívida Ativa	5.296,36			
1.1.2.1.01.14.00.00	Taxas de Inspeção, Controle e Fiscalização - Dívida Ativa - Multas e Juros	3.060,00			
1.1.2.1.02.00.00.00	Taxas de Fiscalização das Telecomunicações	22.440,00			
1.1.2.1.02.10.00.00	Taxa de Fiscalização de Instalação - TFI	20.400,00			
1.1.2.1.02.22.00.00	Taxa de Fiscalização de Funcionamento - TFF - Multas e Juros	2.040,00			
1.1.2.1.04.00.00.00	Taxa de Controle e Fiscalização Ambiental	23.460,00			
1.1.2.1.04.10.00.00	Taxa de Controle e Fiscalização Ambiental	20.400,00			
1.1.2.1.04.12.00.00	Taxa de Controle e Fiscalização Ambiental - Multas e Juros	3.060,00			
1.1.2.2.00.00.00.00	Taxas pela Prestação de Serviços	133.018,20			
1.1.2.2.01.00.00.00	Taxas pela Prestação de Serviços	133.018,20			

PREFEITURA MUNICIPAL DE SALINAS DA MARGARIDA

TRAVESSA LIDIO PENA 1
CENTRO
SALINAS DA MARGARIDA - BA
CNPJ: 13.743.281/0001-14

Anexo I - Orçamento 2021
Resumo Geral da Receita

Valores expressos em R\$

Código	Especificação	Desdobramento	Espécie	Origem	Categoria Econômica
1.1.2.2.01.10.00.00	Taxas pela Prestação de Serviços	133.018,20			
1.1.2.2.01.11.00.00	Taxas pela Prestação de Serviços - Principal	133.018,20			
1.1.3.0.00.00.00.00	Contribuição de Melhoria		32.397,75		
1.1.3.0.00.12.00.00	Contribuição de Melhoria - Multas e Juros	12.959,10			
1.1.3.0.00.13.00.00	Contribuição de Melhoria - Dívida Ativa	12.959,10			
1.1.3.0.00.14.00.00	Contribuição de Melhoria - Dívida Ativa - Multas e Juros	6.479,55			
1.2.0.0.00.00.00.00	Contribuições			278.460,00	
1.2.4.0.00.00.00.00	Contribuição para o Custeio do Serviço de Iluminação Pública		278.460,00		
1.2.4.0.00.11.00.00	Contribuição para o Custeio do Serviço de Iluminação Pública - Principal	278.460,00			
1.3.0.0.00.00.00.00	Receita Patrimonial			630.730,63	
1.3.2.0.00.00.00.00	Valores Mobiliários		630.401,47		
1.3.2.1.00.00.00.00	Juros e Correções Monetárias	630.401,47			
1.3.2.1.00.10.00.00	Remuneração de Depósitos Bancários - Vinculados	630.401,47			
1.3.2.1.00.11.00.00	Remuneração de Depósitos Bancários - Principal	150.960,00			
1.3.2.1.00.11.01.00	Remuneração de Depósitos Bancários - ROYALTIES	142.800,00			
1.3.2.1.00.11.01.01	Remuneração de Depósitos Bancários - ROYALTIES	71.400,00			
1.3.2.1.00.11.01.02	Remuneração de Depósitos Bancários - FUNDEB	40.800,00			
1.3.2.1.00.11.01.03	Remuneração de Depósitos Bancários - SUS	10.200,00			
1.3.2.1.00.11.01.04	Remuneração de Depósitos Bancários - M D E	2.040,00			
1.3.2.1.00.11.01.05	Remuneração de Depósitos Bancários - ASPS (Saúde -15%)	3.060,00			
1.3.2.1.00.11.01.06	Remuneração de Depósitos Bancários - CIDE	1.020,00			
1.3.2.1.00.11.01.07	Remuneração de Depósitos Bancários - FNAS	2.040,00			
1.3.2.1.00.11.01.08	Remuneração de Depósitos Bancários - FNDE	3.060,00			
1.3.2.1.00.11.01.09	Remuneração de Depósitos Bancários - Q.S.E.	3.060,00			
1.3.2.1.00.11.01.10	Remuneração de Depósitos Bancários - Outros Depósitos	4.080,00			
1.3.2.1.00.11.01.11	Remuneração de Depósitos Bancários - CONVENIOS	2.040,00			
1.3.2.1.00.11.02.00	Remuneração de Depósitos Bancários - Não Vinculados	8.160,00			
1.3.2.1.00.11.02.01	Remuneração de Depósitos Bancários - Não Vinculados	8.160,00			
1.3.9.0.00.00.00.00	Demais Receitas Patrimoniais		329,16		
1.3.9.0.00.11.00.00	Demais Receitas Patrimoniais - Principal	329,16			
1.6.0.0.00.00.00.00	Receita de Serviços			135.856,64	
1.6.1.0.00.00.00.00	Serviços Administrativos e Comerciais Gerais		6.265,64		
1.6.1.0.01.00.00.00	Serviços Administrativos e Comerciais Gerais	6.265,64			
1.6.1.0.01.11.00.00	Serviços Administrativos e Comerciais Gerais - Principal	6.265,64			
1.6.3.0.00.00.00.00	Serviços e Atividades Referentes à Saúde		129.591,00		
1.6.3.0.01.00.00.00	Serviços de Atendimento à Saúde	129.591,00			
1.6.3.0.01.11.00.00	Serviços de Atendimento à Saúde - Principal	129.591,00			
1.7.0.0.00.00.00.00	Transferências Correntes			65.544.054,41	

PREFEITURA MUNICIPAL DE SALINAS DA MARGARIDA

TRAVESSA LIDIO PENA 1
CENTRO
SALINAS DA MARGARIDA - BA
CNPJ: 13.743.281/0001-14

Anexo I - Orçamento 2021
Resumo Geral da Receita

Valores expressos em R\$

Código	Especificação	Desdobramento	Espécie	Origem	Categoria Econômica
1.7.1.0.00.00.00.00	Transferências da União e de suas Entidades		48.747.626,04		
1.7.1.8.00.00.00.00	Transferências da União - Específica E/M	48.747.626,04			
1.7.1.8.01.00.00.00	Participação na Receita da União	20.846.027,64			
1.7.1.8.01.21.00.00	Cota-Parte do Fundo de Participação dos Municípios - Cota Mensal - Principa	19.380.000,00			
1.7.1.8.01.31.00.00	Cota-Parte do Fundo de Participação dos Municípios - 1% Cota entregue no m	730.422,00			
1.7.1.8.01.41.00.00	Cota-Parte do Fundo de Participação dos Municípios - 1% Cota entregue no r	730.422,00			
1.7.1.8.01.51.00.00	Cota-Parte do Imposto Sobre a Propriedade Territorial Rural - Principal	5.183,64			
1.7.1.8.02.00.00.00	Transferência da Compensação Financeira pela Exploração de Recursos Natur	16.883.340,70			
1.7.1.8.02.31.00.00	Cota-parte Royalties - Compensação Financeira pela Produção de Petróleo -	11.220.000,00			
1.7.1.8.02.51.00.00	Cota-parte Royalties pela Participação Especial - Lei nº 9.478/97, artigo 50 - F	5.468.954,20			
1.7.1.8.02.60.00.00	Cota-Parte do Fundo Especial do Petróleo - FEP	194.386,50			
1.7.1.8.02.61.00.00	Cota-Parte do Fundo Especial do Petróleo - FEP - Principal	194.386,50			
1.7.1.8.03.00.00.00	Transferência de Recursos do Sistema Único de Saúde - SUS - Repasses Func	3.536.860,74			
1.7.1.8.03.10.00.00	Transferência de Recursos do SUS - Atenção Básica	1.734.000,00			
1.7.1.8.03.21.00.00	Transferência de Recursos do - SUS - Atenção de Média e Alta Complexidad	397.800,00			
1.7.1.8.03.30.00.00	Transferência de Recursos do SUS - Vigilância em Saúde	214.200,00			
1.7.1.8.03.40.00.00	Transferência de Recursos do SUS - Assistência Farmacêutica	214.200,00			
1.7.1.8.03.50.00.00	Transferência de Recursos do SUS - Gestão do SUS	642.600,00			
1.7.1.8.03.90.00.00	Transferência de Recursos do SUS - Outros Programas Financiados por Tran	334.060,74			
1.7.1.8.05.00.00.00	Transferências de Recursos do Fundo Nacional do Desenvolvimento da Educaç	1.920.356,55			
1.7.1.8.05.10.00.00	Transferências do Salário-Educação	777.546,00			
1.7.1.8.05.20.00.00	Transferências Diretas do FNDE referentes ao Programa Dinheiro Direto na E	66.509,10			
1.7.1.8.05.30.00.00	Transferências Diretas do FNDE referentes ao Programa Nacional de Aliment	642.600,00			
1.7.1.8.05.40.00.00	Transferências Diretas do FNDE referentes ao Programa Nacional de Apoio a	160.650,00			
1.7.1.8.05.90.00.00	Outras Transferências Diretas do Fundo Nacional do Desenvolvimento da Edi	273.051,45			
1.7.1.8.06.00.00.00	Transferência Financeira do ICMS - Desoneração - L.C. Nº 87/96	27.214,11			
1.7.1.8.06.10.00.00	Transferência Financeira do ICMS - Desoneração - L.C. Nº 87/96	27.214,11			
1.7.1.8.06.11.00.00	Transferência Financeira do ICMS - Desoneração - L.C. Nº 87/96 - Principal	27.214,11			
1.7.1.8.08.00.00.00	Transferências advindas de Emendas Parlamentares Individuais	214.200,00			
1.7.1.8.08.10.00.00	Transferências Advindas de Emendas Parlamentares Individuais	214.200,00			
1.7.1.8.09.00.00.00	Transf. de Recursos de Complementação da União ao Fundo de Manutenção e	3.570.000,00			
1.7.1.8.09.10.00.00	Transferências de Recursos de Complementação da União - FUNDEB	3.570.000,00			
1.7.1.8.12.00.00.00	Transferências de Recursos do Fundo Nacional de Assistência Social - FNAS	1.301.787,65			
1.7.1.8.12.10.00.00	Transferências de Recursos do Fundo Nacional de Assistência Social - FNAS	1.301.787,65			
1.7.1.8.12.10.01.02	PROTEÇÃO SOCIAL BÁSICA - FNAS	655.987,50			
1.7.1.8.12.10.01.03	PROTEÇÃO SOCIAL ESPECIAL - FNAS	439.859,70			
1.7.1.8.12.10.02.01	Componente - Piso Fixo de Média Complexidade -PAEFI	205.940,45			
1.7.1.8.99.00.00.00	Outras Transferências da União	447.838,65			

PREFEITURA MUNICIPAL DE SALINAS DA MARGARIDA

TRAVESSA LIDIO PENA 1
CENTRO
SALINAS DA MARGARIDA - BA
CNPJ: 13.743.281/0001-14

Anexo I - Orçamento 2021
Resumo Geral da Receita

Valores expressos em R\$

Código	Especificação	Desdobramento	Espécie	Origem	Categoria Econômica
1.7.1.8.99.11.99.00	Outras Transferências da União - Principal - Outras	447.838,65			
1.7.2.0.00.00.00.00	Transferências dos Estados e do Distrito Federal e de suas Entidades		5.133.238,37		
1.7.2.8.00.00.00.00	Transferências dos Estados - Específica E/M	5.133.238,37			
1.7.2.8.01.00.00.00	Participação na Receita dos Estados	4.155.715,62			
1.7.2.8.01.11.00.00	Cota-Parte do ICMS - Principal	3.855.600,00			
1.7.2.8.01.21.00.00	Cota-Parte do IPVA - Principal	196.978,32			
1.7.2.8.01.30.00.00	Cota-Parte do IPI - Municípios	32.397,75			
1.7.2.8.01.31.00.00	Cota-Parte do IPI - Municípios - Principal	32.397,75			
1.7.2.8.01.40.00.00	Cota-Parte da Contribuição de Intervenção no Domínio Econômico	64.260,00			
1.7.2.8.01.41.00.00	Cota-Parte da Contribuição de Intervenção no Domínio Econômico - Principal	64.260,00			
1.7.2.8.01.50.00.00	Outras Participações na Receita dos Estados	6.479,55			
1.7.2.8.01.51.00.00	Outras Participações na Receita dos Estados - Principal	6.479,55			
1.7.2.8.01.51.01.00	Outras Participações na Receita dos Estados - Principal	6.479,55			
1.7.2.8.03.00.00.00	Transferência de Recursos do Estado para Programas de Saúde - Repasse Fui	385.204,06			
1.7.2.8.03.10.00.00	Transferência de Recursos do Estado para Programas de Saúde - Repasse F	385.204,06			
1.7.2.8.03.11.00.00	Transferência de Recursos do Estado para Programas de Saúde - Repasse F	385.204,06			
1.7.2.8.03.11.02.00	PSF Saúde da Família EStado	129.591,00			
1.7.2.8.03.11.05.00	SAMU ESTADO	64.795,50			
1.7.2.8.03.11.06.00	HPP HOSPITAL PEQUENO PORTE 281	190.817,56			
1.7.2.8.07.11.00.00	Proteção Social Básica - FEAS	462.727,69			
1.7.2.8.10.00.00.00	Transferência de Convênios dos Estados e do Distrito Federal e de Suas Entid	129.591,00			
1.7.2.8.10.91.00.00	Outras Transferências de Convênio dos Estados - Principal	129.591,00			
1.7.5.0.00.00.00.00	Transferências de Outras Instituições Públicas		11.663.190,00		
1.7.5.8.00.00.00.00	Transferências de Outras Instituições Públicas - Específica E/M	11.663.190,00			
1.7.5.8.01.00.00.00	Transferências de Recursos do Fundo de Manutenção e Desenvolvimento da E	11.663.190,00			
1.7.5.8.01.10.00.00	Transferências de Recursos do Fundo de Manutenção e Desenvolvimento da	11.663.190,00			
1.9.0.0.00.00.00.00	Outras Receitas Correntes			402.853,40	
1.9.1.0.00.00.00.00	Multas Administrativas, Contratuais e Judiciais		6.479,55		
1.9.1.0.07.00.00.00	Multas Aplicadas pelos Tribunais de Contas	6.479,55			
1.9.1.0.07.11.00.00	Multas Aplicadas pelos Tribunais de Contas - Principal	6.479,55			
1.9.9.0.00.00.00.00	Demais Receitas Correntes		396.373,85		
1.9.9.0.99.00.00.00	Outras Receitas	396.373,85			
1.9.9.0.99.11.00.00	Outras Receitas - Primárias - Principal	396.373,85			
2.0.0.0.00.00.00.00	Receitas de Capital				2.489.514,00
2.2.0.0.00.00.00.00	Alienação de Bens			204.000,00	
2.2.1.0.00.00.00.00	Alienação de Bens Móveis		204.000,00		
2.2.1.1.00.00.00.00	Alienação de Títulos Mobiliários	204.000,00			
2.2.1.1.00.10.00.00	Alienação de Bens Móveis	204.000,00			

PREFEITURA MUNICIPAL DE SALINAS DA MARGARIDA

TRAVESSA LIDIO PENA 1
CENTRO
SALINAS DA MARGARIDA - BA
CNPJ: 13.743.281/0001-14

Anexo I - Orçamento 2021
Resumo Geral da Receita

Valores expressos em R\$

Código	Especificação	Desdobramento	Espécie	Origem	Categoria Econômica
2.4.0.0.00.00.00.00	Transferências de Capital			2.285.514,00	
2.4.1.0.00.00.00.00	Transferências da União e de suas Entidades		1.767.150,00		
2.4.1.8.00.00.00.00	Transferências da União	1.767.150,00			
2.4.1.8.03.00.00.00	Transferências de Recursos do Sistema Único de Saúde - SUS	518.364,00			
2.4.1.8.03.10.00.00	Transferências de Recursos do Sistema Único de Saúde - SUS	518.364,00			
2.4.1.8.03.11.00.00	Transferências de Recursos do Sistema Único de Saúde - SUS - Principal	518.364,00			
2.4.1.8.05.00.00.00	Transferências de Recursos Destinados a Programas de Educação	259.182,00			
2.4.1.8.05.10.00.00	Transferências de Recursos Destinados a Programas de Educação	259.182,00			
2.4.1.8.05.11.00.00	Transferências de Recursos Destinados a Programas de Educação - Principa	259.182,00			
2.4.1.8.10.00.00.00	Transferência de Convênios da União e de suas Entidades	989.604,00			
2.4.1.8.10.20.00.00	Transferências de Convênio da União destinadas a Programas de Educação	518.364,00			
2.4.1.8.10.21.00.00	Transferências de Convênio da União destinadas a Programas de Educação	518.364,00			
2.4.1.8.10.91.00.00	Outras Transferências de Convênios da União - Principal	471.240,00			
2.4.2.0.00.00.00.00	Transferências dos Estados e do Distrito Federal e de suas Entidades		518.364,00		
2.4.2.8.00.00.00.00	Transferências dos Estados, Distrito Federal, e de suas Entidades	518.364,00			
2.4.2.8.10.00.00.00	Transferências de Convênios dos Estados e do Distrito Federal e de suas Entid	518.364,00			
2.4.2.8.10.91.00.00	Outras Transferências de Convênio dos Estados - Principal	518.364,00			
9.0.0.0.00.00.00.00	Dedução da Receita				-4.699.474,77
9.7.0.0.00.00.00.00	Dedução da Receita			-4.699.474,77	
9.7.2.0.00.00.00.00	Dedução da Receita		-4.699.474,77		
9.7.2.1.01.02.00.00	Dedução da Receita p/Formação FUNDEB-FPM	-3.876.000,00			
9.7.2.1.01.05.00.00	Dedução da Rec. p/ Formação FUNDEB - ITR	-1.036,73			
9.7.2.1.36.00.00.00	Dedução da Rec. p/ Formação FUNDEB - ICMS-Deson.	-5.442,82			
9.7.2.2.01.01.00.00	Dedução da Receita p/Formação FUNDEB- ICMS	-771.120,00			
9.7.2.2.01.02.00.00	Dedução da Receita p/Formação FUNDEB- IPVA	-39.395,66			
9.7.2.2.01.04.00.00	Dedução da Receita p/Formação FUNDEB-IPi Exp.	-6.479,56			
	Total:				67.511.000,00

PREFEITURA MUNICIPAL DE SALINAS DA MARGARIDA

TRAVESSA LIDIO PENA 1

CENTRO

SALINAS DA MARGARIDA - BA

CNPJ: 13.743.281/0001-14

Anexo I, da Lei Nº 4.320/64 - Orçamento 2021

Demonstrativo de Receita e Despesa Segundo as Categorias Econômicas

Receita		Despesa	
Receitas Correntes	69.720.960,77	DESPESAS CORRENTES	53.033.446,48
Impostos, Taxas e Contribuições de Melhoria	2.729.005,69	PESSOAL E ENCARGOS SOCIAIS	27.450.848,21
Contribuições	278.460,00	JUROS E ENCARGOS DA DÍVIDA	1.295,91
Receita Patrimonial	630.730,63	OUTRAS DESPESAS CORRENTES	25.581.302,37
Receita de Serviços	135.856,64		
Transferências Correntes	65.544.054,41		
Outras Receitas Correntes	402.853,40		
Sub-total R\$:	69.720.960,77	Sub-total R\$:	53.033.446,48
Receitas de Capital	2.489.514,00	DESPESAS DE CAPITAL	13.933.660,09
Operações de Crédito	0,00	INVESTIMENTOS	13.285.705,09
Alienação de Bens	204.000,00	INVERSÕES FINANCEIRAS	0,00
Transferências de Capital	2.285.514,00	AMORTIZAÇÃO DA DIVIDA	647.955,00
Sub-total R\$:	2.489.514,00	Sub-total R\$:	13.933.660,09
Dedução da Receita	-4.699.474,77	RESERVA DE CONTINGÊNCIA.	543.893,43
Dedução da Receita	-4.699.474,77		
Sub-total R\$:	-4.699.474,77	Sub-total R\$:	543.893,43
Total R\$:	67.511.000,00	Total R\$:	67.511.000,00

PREFEITURA MUNICIPAL DE SALINAS DA MARGARIDA

TRAVESSA LIDIO PENA 1
CENTRO
SALINAS DA MARGARIDA - BA
C.N.P.J.: 13.743.281/0001-14

Orçamento 2021
Demonstrativo da Receita Segundo sua Natureza e Fonte de Recurso

Valores expressos em R\$ (1,00)

Desdobramento	Fontes	Categoria Econômica	Conta	Fonte de Recurso
		69.720.960,77	1.0.0.0.00.00.00.00	Receitas Correntes
		2.729.005,69	1.1.0.0.00.00.00.00	Impostos, Taxas e Contribuições de Melhoria
	2.193.133,38		1.1.1.0.00.00.00.00	Impostos
718.641,00			1.1.1.3.00.00.00.00	Impostos sobre a Renda e Proventos de Qualquer Natureza
718.641,00			1.1.1.3.03.00.00.00	Imposto sobre a Renda - Retido na Fonte
589.050,00			1.1.1.3.03.10.00.00	Imposto sobre a Renda - Retido na Fonte - Trabalho
589.050,00			1.1.1.3.03.11.00.00	Imposto sobre a Renda - Retido na Fonte - Trabalho - Principal
353.430,00			1.1.1.3.03.11.00.00	00 Imposto sobre a Renda - Retido na Fonte - Trabalho - Principal
147.262,50			1.1.1.3.03.11.00.00	01 Imposto sobre a Renda - Retido na Fonte - Trabalho - Principal
88.357,50			1.1.1.3.03.11.00.00	02 Imposto sobre a Renda - Retido na Fonte - Trabalho - Principal
129.591,00			1.1.1.3.03.41.00.00	Imposto sobre a Renda - Retido na Fonte - Outros Rendimentos - Principal
77.754,60			1.1.1.3.03.41.00.00	00 Imposto sobre a Renda - Retido na Fonte - Outros Rendimentos - Principal
32.397,75			1.1.1.3.03.41.00.00	01 Imposto sobre a Renda - Retido na Fonte - Outros Rendimentos - Principal
19.438,65			1.1.1.3.03.41.00.00	02 Imposto sobre a Renda - Retido na Fonte - Outros Rendimentos - Principal
1.474.492,38			1.1.1.8.00.00.00.00	Impostos Específicos de Estados/DF Municípios
682.990,54			1.1.1.8.01.00.00.00	Impostos sobre o Patrimônio para Estados/DF/Municípios
321.300,00			1.1.1.8.01.11.00.00	Imposto sobre a Propriedade Predial e Territorial Urbana - Principal
192.780,00			1.1.1.8.01.11.00.00	00 Imposto sobre a Propriedade Predial e Territorial Urbana - Principal
80.325,00			1.1.1.8.01.11.00.00	01 Imposto sobre a Propriedade Predial e Territorial Urbana - Principal
48.195,00			1.1.1.8.01.11.00.00	02 Imposto sobre a Propriedade Predial e Territorial Urbana - Principal
71.400,00			1.1.1.8.01.12.00.00	Imposto sobre a Propriedade Predial e Territorial Urbana - Multas e Juros
42.840,00			1.1.1.8.01.12.00.00	00 Imposto sobre a Propriedade Predial e Territorial Urbana - Multas e Juros
17.850,00			1.1.1.8.01.12.00.00	01 Imposto sobre a Propriedade Predial e Territorial Urbana - Multas e Juros
10.710,00			1.1.1.8.01.12.00.00	02 Imposto sobre a Propriedade Predial e Territorial Urbana - Multas e Juros
129.591,00			1.1.1.8.01.13.00.00	Imposto sobre a Propriedade Predial e Territorial Urbana - Dívida Ativa
77.754,60			1.1.1.8.01.13.00.00	00 Imposto sobre a Propriedade Predial e Territorial Urbana - Dívida Ativa
32.397,75			1.1.1.8.01.13.00.00	01 Imposto sobre a Propriedade Predial e Territorial Urbana - Dívida Ativa
19.438,65			1.1.1.8.01.13.00.00	02 Imposto sobre a Propriedade Predial e Territorial Urbana - Dívida Ativa

PREFEITURA MUNICIPAL DE SALINAS DA MARGARIDA

TRAVESSA LIDIO PENA 1
CENTRO
SALINAS DA MARGARIDA - BA
C.N.P.J.: 13.743.281/0001-14

Orçamento 2021
Demonstrativo da Receita Segundo sua Natureza e Fonte de Recurso

Valores expressos em R\$ (1,00)

Desdobramento	Fontes	Categoria Econômica	Conta	Fonte de Recurso	
58.699,54			1.1.1.8.01.14.00.00		Imposto sobre a Propriedade Predial e Territorial Urbana - Dívida Ativa - Multas e Juros
35.219,72			1.1.1.8.01.14.00.00	00	Imposto sobre a Propriedade Predial e Territorial Urbana - Dívida Ativa - Multas
14.674,89			1.1.1.8.01.14.00.00	01	Imposto sobre a Propriedade Predial e Territorial Urbana - Dívida Ativa - Multas
8.804,93			1.1.1.8.01.14.00.00	02	Imposto sobre a Propriedade Predial e Territorial Urbana - Dívida Ativa - Multas
102.000,00			1.1.1.8.01.40.00.00		Imposto sobre Transmissão Inter Vivos de Bens Imóveis e de Direitos Reais sobre Imóveis
102.000,00			1.1.1.8.01.41.00.00		Imposto sobre Transmissão Inter Vivos de Bens Imóveis e de Direitos Reais sobre Imóveis -
61.200,00			1.1.1.8.01.41.00.00	00	Imposto sobre Transmissão Inter Vivos de Bens Imóveis e de Direitos Reais
25.500,00			1.1.1.8.01.41.00.00	01	Imposto sobre Transmissão Inter Vivos de Bens Imóveis e de Direitos Reais
15.300,00			1.1.1.8.01.41.00.00	02	Imposto sobre Transmissão Inter Vivos de Bens Imóveis e de Direitos Reais
791.501,84			1.1.1.8.02.00.00.00		Impostos sobre a Produção, circulação de Mercadorias e Serviços
791.501,84			1.1.1.8.02.30.00.00		Imposto sobre Serviços de Qualquer Natureza
612.000,00			1.1.1.8.02.31.00.00		Imposto sobre Serviços de Qualquer Natureza - Principal
367.200,00			1.1.1.8.02.31.00.00	00	Imposto sobre Serviços de Qualquer Natureza - Principal
153.000,00			1.1.1.8.02.31.00.00	01	Imposto sobre Serviços de Qualquer Natureza - Principal
91.800,00			1.1.1.8.02.31.00.00	02	Imposto sobre Serviços de Qualquer Natureza - Principal
1.295,91			1.1.1.8.02.32.00.00		Imposto sobre Serviços de Qualquer Natureza - Multas e Juros
777,55			1.1.1.8.02.32.00.00	00	Imposto sobre Serviços de Qualquer Natureza - Multas e Juros
323,98			1.1.1.8.02.32.00.00	01	Imposto sobre Serviços de Qualquer Natureza - Multas e Juros
194,39			1.1.1.8.02.32.00.00	02	Imposto sobre Serviços de Qualquer Natureza - Multas e Juros
25.918,20			1.1.1.8.02.33.00.00		Imposto sobre Serviços de Qualquer Natureza - Dívida Ativa
15.550,92			1.1.1.8.02.33.00.00	00	Imposto sobre Serviços de Qualquer Natureza - Dívida Ativa
6.479,55			1.1.1.8.02.33.00.00	01	Imposto sobre Serviços de Qualquer Natureza - Dívida Ativa
3.887,73			1.1.1.8.02.33.00.00	02	Imposto sobre Serviços de Qualquer Natureza - Dívida Ativa
1.295,91			1.1.1.8.02.34.00.00		Imposto sobre Serviços de Qualquer Natureza - Dívida Ativa - Multas e Juros
777,55			1.1.1.8.02.34.00.00	00	Imposto sobre Serviços de Qualquer Natureza - Dívida Ativa - Multas e Juros
323,98			1.1.1.8.02.34.00.00	01	Imposto sobre Serviços de Qualquer Natureza - Dívida Ativa - Multas e Juros
194,39			1.1.1.8.02.34.00.00	02	Imposto sobre Serviços de Qualquer Natureza - Dívida Ativa - Multas e Juros
150.991,82			1.1.1.8.02.35.00.00		SIMPLES NACIONAL
150.991,82			1.1.1.8.02.35.00.00	00	SIMPLES NACIONAL

PREFEITURA MUNICIPAL DE SALINAS DA MARGARIDA

TRAVESSA LIDIO PENA 1
CENTRO
SALINAS DA MARGARIDA - BA
C.N.P.J.: 13.743.281/0001-14

Orçamento 2021
Demonstrativo da Receita Segundo sua Natureza e Fonte de Recurso

Valores expressos em R\$ (1,00)

Desdobramento	Fontes	Categoria Econômica	Conta	Fonte de Recurso
	503.474,56		1.1.2.0.00.00.00.00	Taxas
370.456,36			1.1.2.1.00.00.00.00	Taxas pelo Exercício do Poder de Polícia
324.556,36			1.1.2.1.01.00.00.00	Taxas de Inspeção, Controle e Fiscalização
324.556,36			1.1.2.1.01.10.00.00	Taxas de Inspeção, Controle e Fiscalização
316.200,00			1.1.2.1.01.11.00.00	Taxas de Inspeção, Controle e Fiscalização - Principal
213.182,04			1.1.2.1.01.11.00.00	00 Taxas de Inspeção, Controle e Fiscalização - Principal
103.017,96			1.1.2.1.01.11.00.00	02 Taxas de Inspeção, Controle e Fiscalização - Principal
5.296,36			1.1.2.1.01.13.00.00	Taxas de Inspeção, Controle e Fiscalização - Dívida Ativa
5.296,36			1.1.2.1.01.13.00.00	00 Taxas de Inspeção, Controle e Fiscalização - Dívida Ativa
3.060,00			1.1.2.1.01.14.00.00	Taxas de Inspeção, Controle e Fiscalização - Dívida Ativa - Multas e Juros
3.060,00			1.1.2.1.01.14.00.00	00 Taxas de Inspeção, Controle e Fiscalização - Dívida Ativa - Multas e Juros
22.440,00			1.1.2.1.02.00.00.00	Taxas de Fiscalização das Telecomunicações
20.400,00			1.1.2.1.02.10.00.00	Taxa de Fiscalização de Instalação - TFI
20.400,00			1.1.2.1.02.10.00.00	00 Taxa de Fiscalização de Instalação - TFI
2.040,00			1.1.2.1.02.22.00.00	Taxa de Fiscalização de Funcionamento - TFF - Multas e Juros
2.040,00			1.1.2.1.02.22.00.00	00 Taxa de Fiscalização de Funcionamento - TFF - Multas e Juros
23.460,00			1.1.2.1.04.00.00.00	Taxa de Controle e Fiscalização Ambiental
20.400,00			1.1.2.1.04.10.00.00	Taxa de Controle e Fiscalização Ambiental
20.400,00			1.1.2.1.04.10.00.00	00 Taxa de Controle e Fiscalização Ambiental
3.060,00			1.1.2.1.04.12.00.00	Taxa de Controle e Fiscalização Ambiental - Multas e Juros
3.060,00			1.1.2.1.04.12.00.00	00 Taxa de Controle e Fiscalização Ambiental - Multas e Juros
133.018,20			1.1.2.2.00.00.00.00	Taxas pela Prestação de Serviços
133.018,20			1.1.2.2.01.00.00.00	Taxas pela Prestação de Serviços
133.018,20			1.1.2.2.01.10.00.00	Taxas pela Prestação de Serviços
133.018,20			1.1.2.2.01.11.00.00	Taxas pela Prestação de Serviços - Principal
133.018,20			1.1.2.2.01.11.00.00	00 Taxas pela Prestação de Serviços - Principal
	32.397,75		1.1.3.0.00.00.00.00	Contribuição de Melhoria
12.959,10			1.1.3.0.00.12.00.00	Contribuição de Melhoria - Multas e Juros

PREFEITURA MUNICIPAL DE SALINAS DA MARGARIDA

TRAVESSA LIDIO PENA 1
CENTRO
SALINAS DA MARGARIDA - BA
C.N.P.J.: 13.743.281/0001-14

Orçamento 2021
Demonstrativo da Receita Segundo sua Natureza e Fonte de Recurso

Valores expressos em R\$ (1,00)

Desdobramento	Fontes	Categoria Econômica	Conta	Fonte de Recurso	
12.959,10			1.1.3.0.00.12.00.00	00	Contribuição de Melhoria - Multas e Juros
12.959,10			1.1.3.0.00.13.00.00		Contribuição de Melhoria - Dívida Ativa
12.959,10			1.1.3.0.00.13.00.00	00	Contribuição de Melhoria - Dívida Ativa
6.479,55			1.1.3.0.00.14.00.00		Contribuição de Melhoria - Dívida Ativa - Multas e Juros
6.479,55			1.1.3.0.00.14.00.00	00	Contribuição de Melhoria - Dívida Ativa - Multas e Juros
		278.460,00	1.2.0.0.00.00.00.00		Contribuições
	278.460,00		1.2.4.0.00.00.00.00		Contribuição para o Custeio do Serviço de Iluminação Pública
278.460,00			1.2.4.0.00.11.00.00		Contribuição para o Custeio do Serviço de Iluminação Pública - Principal
278.460,00			1.2.4.0.00.11.00.00	00	Contribuição para o Custeio do Serviço de Iluminação Pública - Principal
		630.730,63	1.3.0.0.00.00.00.00		Receita Patrimonial
	630.401,47		1.3.2.0.00.00.00.00		Valores Mobiliários
630.401,47			1.3.2.1.00.00.00.00		Juros e Correções Monetárias
630.401,47			1.3.2.1.00.10.00.00		Remuneração de Depósitos Bancários - Vinculados
50.688,47			1.3.2.1.00.10.00.00	00	Remuneração de Depósitos Bancários - Vinculados
1.295,93			1.3.2.1.00.10.00.00	01	Remuneração de Depósitos Bancários - Vinculados
29.452,57			1.3.2.1.00.10.00.00	02	Remuneração de Depósitos Bancários - Vinculados
23.562,15			1.3.2.1.00.10.00.00	04	Remuneração de Depósitos Bancários - Vinculados
129,45			1.3.2.1.00.10.00.00	10	Remuneração de Depósitos Bancários - Vinculados
50.353,82			1.3.2.1.00.10.00.00	14	Remuneração de Depósitos Bancários - Vinculados
19.438,47			1.3.2.1.00.10.00.00	15	Remuneração de Depósitos Bancários - Vinculados
1.295,93			1.3.2.1.00.10.00.00	16	Remuneração de Depósitos Bancários - Vinculados
84.823,26			1.3.2.1.00.10.00.00	18	Remuneração de Depósitos Bancários - Vinculados
56.548,68			1.3.2.1.00.10.00.00	19	Remuneração de Depósitos Bancários - Vinculados
2.591,86			1.3.2.1.00.10.00.00	22	Remuneração de Depósitos Bancários - Vinculados
1.295,93			1.3.2.1.00.10.00.00	23	Remuneração de Depósitos Bancários - Vinculados
51.836,25			1.3.2.1.00.10.00.00	24	Remuneração de Depósitos Bancários - Vinculados
25.918,13			1.3.2.1.00.10.00.00	29	Remuneração de Depósitos Bancários - Vinculados
129,45			1.3.2.1.00.10.00.00	30	Remuneração de Depósitos Bancários - Vinculados
80.081,11			1.3.2.1.00.10.00.00	42	Remuneração de Depósitos Bancários - Vinculados

PREFEITURA MUNICIPAL DE SALINAS DA MARGARIDA

TRAVESSA LIDIO PENA 1
CENTRO
SALINAS DA MARGARIDA - BA
C.N.P.J.: 13.743.281/0001-14

Orçamento 2021
Demonstrativo da Receita Segundo sua Natureza e Fonte de Recurso

Valores expressos em R\$ (1,00)

Desdobramento	Fontes	Categoria Econômica	Conta	Fonte de Recurso
150.960,00			1.3.2.1.00.11.00.00	Remuneração de Depósitos Bancários - Principal
142.800,00			1.3.2.1.00.11.01.00	Remuneração de Depósitos Bancários - ROYALTIES
71.400,00			1.3.2.1.00.11.01.01	Remuneração de Depósitos Bancários - ROYALTIES
71.400,00			1.3.2.1.00.11.01.01	42 Remuneração de Depósitos Bancários - ROYALTIES
40.800,00			1.3.2.1.00.11.01.02	Remuneração de Depósitos Bancários - FUNDEB
40.800,00			1.3.2.1.00.11.01.02	18 Remuneração de Depósitos Bancários - FUNDEB
10.200,00			1.3.2.1.00.11.01.03	Remuneração de Depósitos Bancários - SUS
10.200,00			1.3.2.1.00.11.01.03	14 Remuneração de Depósitos Bancários - SUS
2.040,00			1.3.2.1.00.11.01.04	Remuneração de Depósitos Bancários - M D E
2.040,00			1.3.2.1.00.11.01.04	01 Remuneração de Depósitos Bancários - M D E
3.060,00			1.3.2.1.00.11.01.05	Remuneração de Depósitos Bancários - ASPS (Saúde -15%)
3.060,00			1.3.2.1.00.11.01.05	02 Remuneração de Depósitos Bancários - ASPS (Saúde -15%)
1.020,00			1.3.2.1.00.11.01.06	Remuneração de Depósitos Bancários - CIDE
1.020,00			1.3.2.1.00.11.01.06	16 Remuneração de Depósitos Bancários - CIDE
2.040,00			1.3.2.1.00.11.01.07	Remuneração de Depósitos Bancários - FNAS
2.040,00			1.3.2.1.00.11.01.07	29 Remuneração de Depósitos Bancários - FNAS
3.060,00			1.3.2.1.00.11.01.08	Remuneração de Depósitos Bancários - FNDE
3.060,00			1.3.2.1.00.11.01.08	15 Remuneração de Depósitos Bancários - FNDE
3.060,00			1.3.2.1.00.11.01.09	Remuneração de Depósitos Bancários - Q.S.E.
3.060,00			1.3.2.1.00.11.01.09	04 Remuneração de Depósitos Bancários - Q.S.E.
4.080,00			1.3.2.1.00.11.01.10	Remuneração de Depósitos Bancários - Outros Depósitos
4.080,00			1.3.2.1.00.11.01.10	22 Remuneração de Depósitos Bancários - Outros Depósitos
2.040,00			1.3.2.1.00.11.01.11	Remuneração de Depósitos Bancários - CONVENIOS
2.040,00			1.3.2.1.00.11.01.11	24 Remuneração de Depósitos Bancários - CONVENIOS
8.160,00			1.3.2.1.00.11.02.00	Remuneração de Depósitos Bancários - Não Vinculados
8.160,00			1.3.2.1.00.11.02.01	Remuneração de Depósitos Bancários - Não Vinculados
8.160,00			1.3.2.1.00.11.02.01	00 Remuneração de Depósitos Bancários - Não Vinculados
	329,16		1.3.9.0.00.00.00.00	Demais Receitas Patrimoniais
329,16			1.3.9.0.00.11.00.00	Demais Receitas Patrimoniais - Principal

Página 5 de 12

PREFEITURA MUNICIPAL DE SALINAS DA MARGARIDA

TRAVESSA LIDIO PENA 1
CENTRO
SALINAS DA MARGARIDA - BA
C.N.P.J.: 13.743.281/0001-14

Orçamento 2021
Demonstrativo da Receita Segundo sua Natureza e Fonte de Recurso

Valores expressos em R\$ (1,00)

Desdobramento	Fontes	Categoria Econômica	Conta	Fonte de Recurso
329,16			1.3.9.0.00.11.00.00	00 Demais Receitas Patrimoniais - Principal
		135.856,64	1.6.0.0.00.00.00.00	Receita de Serviços
	6.265,64		1.6.1.0.00.00.00.00	Serviços Administrativos e Comerciais Gerais
6.265,64			1.6.1.0.01.00.00.00	Serviços Administrativos e Comerciais Gerais
6.265,64			1.6.1.0.01.11.00.00	Serviços Administrativos e Comerciais Gerais - Principal
6.265,64			1.6.1.0.01.11.00.00	00 Serviços Administrativos e Comerciais Gerais - Principal
	129.591,00		1.6.3.0.00.00.00.00	Serviços e Atividades Referentes à Saúde
129.591,00			1.6.3.0.01.00.00.00	Serviços de Atendimento à Saúde
129.591,00			1.6.3.0.01.11.00.00	Serviços de Atendimento à Saúde - Principal
129.591,00			1.6.3.0.01.11.00.00	14 Serviços de Atendimento à Saúde - Principal
		65.544.054,41	1.7.0.0.00.00.00.00	Transferências Correntes
	48.747.626,04		1.7.1.0.00.00.00.00	Transferências da União e de suas Entidades
48.747.626,04			1.7.1.8.00.00.00.00	Transferências da União - Específica E/M
20.846.027,64			1.7.1.8.01.00.00.00	Participação na Receita da União
19.380.000,00			1.7.1.8.01.21.00.00	Cota-Parte do Fundo de Participação dos Municípios - Cota Mensal - Principal
11.240.400,00			1.7.1.8.01.21.00.00	00 Cota-Parte do Fundo de Participação dos Municípios - Cota Mensal - Principal
5.232.600,00			1.7.1.8.01.21.00.00	01 Cota-Parte do Fundo de Participação dos Municípios - Cota Mensal - Principal
2.907.000,00			1.7.1.8.01.21.00.00	02 Cota-Parte do Fundo de Participação dos Municípios - Cota Mensal - Principal
730.422,00			1.7.1.8.01.31.00.00	Cota-Parte do Fundo de Participação dos Municípios - 1% Cota entregue no mês de dezembro -
328.689,90			1.7.1.8.01.31.00.00	00 Cota-Parte do Fundo de Participação dos Municípios - 1% Cota entregue no mês
292.168,80			1.7.1.8.01.31.00.00	01 Cota-Parte do Fundo de Participação dos Municípios - 1% Cota entregue no mês
109.563,30			1.7.1.8.01.31.00.00	02 Cota-Parte do Fundo de Participação dos Municípios - 1% Cota entregue no mês
730.422,00			1.7.1.8.01.41.00.00	Cota-Parte do Fundo de Participação dos Municípios - 1% Cota entregue no mês de julho -
328.689,90			1.7.1.8.01.41.00.00	00 Cota-Parte do Fundo de Participação dos Municípios - 1% Cota entregue no
292.168,80			1.7.1.8.01.41.00.00	01 Cota-Parte do Fundo de Participação dos Municípios - 1% Cota entregue no
109.563,30			1.7.1.8.01.41.00.00	02 Cota-Parte do Fundo de Participação dos Municípios - 1% Cota entregue no
5.183,64			1.7.1.8.01.51.00.00	Cota-Parte do Imposto Sobre a Propriedade Territorial Rural - Principal

PREFEITURA MUNICIPAL DE SALINAS DA MARGARIDA

TRAVESSA LIDIO PENA 1
CENTRO
SALINAS DA MARGARIDA - BA
C.N.P.J.: 13.743.281/0001-14

Orçamento 2021
Demonstrativo da Receita Segundo sua Natureza e Fonte de Recurso

Valores expressos em R\$ (1,00)

Desdobramento	Fontes	Categoria Econômica	Conta	Fonte de Recurso	
3.110,18			1.7.1.8.01.51.00.00	00	Cota-Parte do Imposto Sobre a Propriedade Territorial Rural - Principal
1.295,91			1.7.1.8.01.51.00.00	01	Cota-Parte do Imposto Sobre a Propriedade Territorial Rural - Principal
777,55			1.7.1.8.01.51.00.00	02	Cota-Parte do Imposto Sobre a Propriedade Territorial Rural - Principal
16.883.340,70			1.7.1.8.02.00.00.00		Transferência da Compensação Financeira pela Exploração de Recursos Naturais
11.220.000,00			1.7.1.8.02.31.00.00		Cota-parte Royalties - Compensação Financeira pela Produção de Petróleo - Lei nº 7.990/89 -
11.220.000,00			1.7.1.8.02.31.00.00	42	Cota-parte Royalties - Compensação Financeira pela Produção de Petróleo - Lei
5.468.954,20			1.7.1.8.02.51.00.00		Cota-parte Royalties pela Participação Especial - Lei nº 9.478/97, artigo 50 - Principal
5.468.954,20			1.7.1.8.02.51.00.00	42	Cota-parte Royalties pela Participação Especial - Lei nº 9.478/97, artigo 50 -
194.386,50			1.7.1.8.02.60.00.00		Cota-Parte do Fundo Especial do Petróleo - FEP
194.386,50			1.7.1.8.02.61.00.00		Cota-Parte do Fundo Especial do Petróleo - FEP - Principal
194.386,50			1.7.1.8.02.61.00.00	42	Cota-Parte do Fundo Especial do Petróleo - FEP - Principal
3.536.860,74			1.7.1.8.03.00.00.00		Transferência de Recursos do Sistema Único de Saúde - SUS - Repasses Fundo a Fundo Bloco
1.734.000,00			1.7.1.8.03.10.00.00		Transferência de Recursos do SUS - Atenção Básica
1.734.000,00			1.7.1.8.03.10.00.00	14	Transferência de Recursos do SUS - Atenção Básica
397.800,00			1.7.1.8.03.21.00.00		Transferência de Recursos do - SUS - Atenção de Média e Alta Complexidade
397.800,00			1.7.1.8.03.21.00.00	14	Transferência de Recursos do - SUS - Atenção de Média e Alta Complexidade
214.200,00			1.7.1.8.03.30.00.00		Transferência de Recursos do SUS - Vigilância em Saúde
214.200,00			1.7.1.8.03.30.00.00	14	Transferência de Recursos do SUS - Vigilância em Saúde
214.200,00			1.7.1.8.03.40.00.00		Transferência de Recursos do SUS - Assistência Farmacêutica
214.200,00			1.7.1.8.03.40.00.00	14	Transferência de Recursos do SUS - Assistência Farmacêutica
642.600,00			1.7.1.8.03.50.00.00		Transferência de Recursos do SUS - Gestão do SUS
642.600,00			1.7.1.8.03.50.00.00	14	Transferência de Recursos do SUS - Gestão do SUS
334.060,74			1.7.1.8.03.90.00.00		Transferência de Recursos do SUS - Outros Programas Financiados por Transferências Fundo
334.060,74			1.7.1.8.03.90.00.00	14	Transferência de Recursos do SUS - Outros Programas Financiados por
1.920.356,55			1.7.1.8.05.00.00.00		Transferências de Recursos do Fundo Nacional do Desenvolvimento da Educação - FNDE
777.546,00			1.7.1.8.05.10.00.00		Transferências do Salário-Educação
777.546,00			1.7.1.8.05.10.00.00	04	Transferências do Salário-Educação
66.509,10			1.7.1.8.05.20.00.00		Transferências Diretas do FNDE referentes ao Programa Dinheiro Direto na Escola - PDDE
66.509,10			1.7.1.8.05.20.00.00	15	Transferências Diretas do FNDE referentes ao Programa Dinheiro Direto na

Página 7 de 12

PREFEITURA MUNICIPAL DE SALINAS DA MARGARIDA

TRAVESSA LIDIO PENA 1
CENTRO
SALINAS DA MARGARIDA - BA
C.N.P.J.: 13.743.281/0001-14

Orçamento 2021
Demonstrativo da Receita Segundo sua Natureza e Fonte de Recurso

Valores expressos em R\$ (1,00)

Desdobramento	Fontes	Categoria Econômica	Conta	Fonte de Recurso
642.600,00			1.7.1.8.05.30.00.00	Transferências Diretas do FNDE referentes ao Programa Nacional de Alimentação Escolar -
642.600,00			1.7.1.8.05.30.00.00	15 Transferências Diretas do FNDE referentes ao Programa Nacional de
160.650,00			1.7.1.8.05.40.00.00	Transferências Diretas do FNDE referentes ao Programa Nacional de Apoio ao Transporte do
160.650,00			1.7.1.8.05.40.00.00	15 Transferências Diretas do FNDE referentes ao Programa Nacional de Apoio ao
273.051,45			1.7.1.8.05.90.00.00	Outras Transferências Diretas do Fundo Nacional do Desenvolvimento da Educação - FNDE
273.051,45			1.7.1.8.05.90.00.00	15 Outras Transferências Diretas do Fundo Nacional do Desenvolvimento da
27.214,11			1.7.1.8.06.00.00.00	Transferência Financeira do ICMS - Desoneração - L.C. Nº 87/96
27.214,11			1.7.1.8.06.10.00.00	Transferência Financeira do ICMS - Desoneração - L.C. Nº 87/96
27.214,11			1.7.1.8.06.11.00.00	Transferência Financeira do ICMS - Desoneração - L.C. Nº 87/96 - Principal
16.328,47			1.7.1.8.06.11.00.00	00 Transferência Financeira do ICMS - Desoneração - L.C. Nº 87/96 - Principal
6.803,53			1.7.1.8.06.11.00.00	01 Transferência Financeira do ICMS - Desoneração - L.C. Nº 87/96 - Principal
4.082,12			1.7.1.8.06.11.00.00	02 Transferência Financeira do ICMS - Desoneração - L.C. Nº 87/96 - Principal
214.200,00			1.7.1.8.08.00.00.00	Transferências advindas de Emendas Parlamentares Individuais
214.200,00			1.7.1.8.08.10.00.00	Transferências Advindas de Emendas Parlamentares Individuais
214.200,00			1.7.1.8.08.10.00.00	14 Transferências Advindas de Emendas Parlamentares Individuais
3.570.000,00			1.7.1.8.09.00.00.00	Transf. de Recursos de Complementação da União ao Fundo de Manutenção e Desenv. da
3.570.000,00			1.7.1.8.09.10.00.00	Transferências de Recursos de Complementação da União - FUNDEB
3.570.000,00			1.7.1.8.09.10.00.00	18 Transferências de Recursos de Complementação da União - FUNDEB
1.301.787,65			1.7.1.8.12.00.00.00	Transferências de Recursos do Fundo Nacional de Assistência Social - FNAS
1.301.787,65			1.7.1.8.12.10.00.00	Transferências de Recursos do Fundo Nacional de Assistência Social - FNAS
655.987,50			1.7.1.8.12.10.01.02	PROTEÇÃO SOCIAL BÁSICA - FNAS
655.987,50			1.7.1.8.12.10.01.02	29 PROTEÇÃO SOCIAL BÁSICA - FNAS
439.859,70			1.7.1.8.12.10.01.03	PROTEÇÃO SOCIAL ESPECIAL - FNAS
439.859,70			1.7.1.8.12.10.01.03	29 PROTEÇÃO SOCIAL ESPECIAL - FNAS
205.940,45			1.7.1.8.12.10.02.01	Componente - Piso Fixo de Média Complexidade -PAEFI
205.940,45			1.7.1.8.12.10.02.01	29 Componente - Piso Fixo de Média Complexidade -PAEFI
447.838,65			1.7.1.8.99.00.00.00	Outras Transferências da União
447.838,65			1.7.1.8.99.11.99.00	Outras Transferências da União - Principal - Outras
447.838,65			1.7.1.8.99.11.99.00	00 Outras Transferências da União - Principal - Outras

Página 6 de 12

PREFEITURA MUNICIPAL DE SALINAS DA MARGARIDA

TRAVESSA LIDIO PENA 1
CENTRO
SALINAS DA MARGARIDA - BA
C.N.P.J.: 13.743.281/0001-14

Orçamento 2021
Demonstrativo da Receita Segundo sua Natureza e Fonte de Recurso

Valores expressos em R\$ (1,00)

Desdobramento	Fontes	Categoria Econômica	Conta	Fonte de Recurso
	5.133.238,37		1.7.2.0.00.00.00.00	Transferências dos Estados e do Distrito Federal e de suas Entidades
5.133.238,37			1.7.2.8.00.00.00.00	Transferências dos Estados - Específica E/M
4.155.715,62			1.7.2.8.01.00.00.00	Participação na Receita dos Estados
3.855.600,00			1.7.2.8.01.11.00.00	Cota-Parte do ICMS - Principal
2.313.360,00			1.7.2.8.01.11.00.00	00 Cota-Parte do ICMS - Principal
963.900,00			1.7.2.8.01.11.00.00	01 Cota-Parte do ICMS - Principal
578.340,00			1.7.2.8.01.11.00.00	02 Cota-Parte do ICMS - Principal
196.978,32			1.7.2.8.01.21.00.00	Cota-Parte do IPVA - Principal
118.186,99			1.7.2.8.01.21.00.00	00 Cota-Parte do IPVA - Principal
49.244,58			1.7.2.8.01.21.00.00	01 Cota-Parte do IPVA - Principal
29.546,75			1.7.2.8.01.21.00.00	02 Cota-Parte do IPVA - Principal
32.397,75			1.7.2.8.01.30.00.00	Cota-Parte do IPI - Municípios
32.397,75			1.7.2.8.01.31.00.00	Cota-Parte do IPI - Municípios - Principal
19.438,65			1.7.2.8.01.31.00.00	00 Cota-Parte do IPI - Municípios - Principal
8.099,44			1.7.2.8.01.31.00.00	01 Cota-Parte do IPI - Municípios - Principal
4.859,66			1.7.2.8.01.31.00.00	02 Cota-Parte do IPI - Municípios - Principal
64.260,00			1.7.2.8.01.40.00.00	Cota-Parte da Contribuição de Intervenção no Domínio Econômico
64.260,00			1.7.2.8.01.41.00.00	Cota-Parte da Contribuição de Intervenção no Domínio Econômico - Principal
64.260,00			1.7.2.8.01.41.00.00	16 Cota-Parte da Contribuição de Intervenção no Domínio Econômico - Principal
6.479,55			1.7.2.8.01.50.00.00	Outras Participações na Receita dos Estados
6.479,55			1.7.2.8.01.51.00.00	Outras Participações na Receita dos Estados - Principal
6.479,55			1.7.2.8.01.51.01.00	Outras Participações na Receita dos Estados - Principal
6.479,55			1.7.2.8.01.51.01.00	10 Outras Participações na Receita dos Estados - Principal
385.204,06			1.7.2.8.03.00.00.00	Transferência de Recursos do Estado para Programas de Saúde - Repasse Fundo a Fundo
385.204,06			1.7.2.8.03.10.00.00	Transferência de Recursos do Estado para Programas de Saúde - Repasse Fundo a Fundo
385.204,06			1.7.2.8.03.11.00.00	Transferência de Recursos do Estado para Programas de Saúde - Repasse Fundo a Fundo -
129.591,00			1.7.2.8.03.11.02.00	PSF Saúde da Família _ Estado
129.591,00			1.7.2.8.03.11.02.00	14 PSF Saúde da Família _ Estado

PREFEITURA MUNICIPAL DE SALINAS DA MARGARIDA

TRAVESSA LIDIO PENA 1
CENTRO
SALINAS DA MARGARIDA - BA
C.N.P.J.: 13.743.281/0001-14

Orçamento 2021
Demonstrativo da Receita Segundo sua Natureza e Fonte de Recurso

Valores expressos em R\$ (1,00)

Desdobramento	Fontes	Categoria Econômica	Conta	Fonte de Recurso
64.795,50			1.7.2.8.03.11.05.00	SAMU ESTADO
64.795,50			1.7.2.8.03.11.05.00	14 SAMU ESTADO
190.817,56			1.7.2.8.03.11.06.00	HPP HOSPITAL PEQUENO PORTE 281
190.817,56			1.7.2.8.03.11.06.00	14 HPP HOSPITAL PEQUENO PORTE 281
462.727,69			1.7.2.8.07.11.00.00	Proteção Social Básica - FEAS
462.727,69			1.7.2.8.07.11.00.00	28 Proteção Social Básica - FEAS
129.591,00			1.7.2.8.10.00.00.00	Transferência de Convênios dos Estados e do Distrito Federal e de Suas Entidades
129.591,00			1.7.2.8.10.91.00.00	Outras Transferências de Convênio dos Estados - Principal
129.591,00			1.7.2.8.10.91.00.00	24 Outras Transferências de Convênio dos Estados - Principal
	11.663.190,00		1.7.5.0.00.00.00.00	Transferências de Outras Instituições Públicas
11.663.190,00			1.7.5.8.00.00.00.00	Transferências de Outras Instituições Públicas - Específica E/M
11.663.190,00			1.7.5.8.01.00.00.00	Transferências de Recursos do Fundo de Manutenção e Desenvolvimento da Educação Básica e
11.663.190,00			1.7.5.8.01.10.00.00	Transferências de Recursos do Fundo de Manutenção e Desenvolvimento da Educação Básica
6.997.914,00			1.7.5.8.01.10.00.00	18 Transferências de Recursos do Fundo de Manutenção e Desenvolvimento da
4.665.276,00			1.7.5.8.01.10.00.00	19 Transferências de Recursos do Fundo de Manutenção e Desenvolvimento da
		402.853,40	1.9.0.0.00.00.00.00	Outras Receitas Correntes
	6.479,55		1.9.1.0.00.00.00.00	Multas Administrativas, Contratuais e Judiciais
6.479,55			1.9.1.0.07.00.00.00	Multas Aplicadas pelos Tribunais de Contas
6.479,55			1.9.1.0.07.11.00.00	Multas Aplicadas pelos Tribunais de Contas - Principal
6.479,55			1.9.1.0.07.11.00.00	00 Multas Aplicadas pelos Tribunais de Contas - Principal
	396.373,85		1.9.9.0.00.00.00.00	Demais Receitas Correntes
396.373,85			1.9.9.0.99.00.00.00	Outras Receitas
396.373,85			1.9.9.0.99.11.00.00	Outras Receitas - Primárias - Principal
396.373,85			1.9.9.0.99.11.00.00	00 Outras Receitas - Primárias - Principal
		2.489.514,00	2.0.0.0.00.00.00.00	Receitas de Capital
		204.000,00	2.2.0.0.00.00.00.00	Alienação de Bens
	204.000,00		2.2.1.0.00.00.00.00	Alienação de Bens Móveis
204.000,00			2.2.1.1.00.00.00.00	Alienação de Títulos Mobiliários

PREFEITURA MUNICIPAL DE SALINAS DA MARGARIDA

TRAVESSA LIDIO PENA 1
CENTRO
SALINAS DA MARGARIDA - BA
C.N.P.J.: 13.743.281/0001-14

Orçamento 2021
Demonstrativo da Receita Segundo sua Natureza e Fonte de Recurso

Valores expressos em R\$ (1,00)

Desdobramento	Fontes	Categoria Econômica	Conta	Fonte de Recurso
204.000,00			2.2.1.1.00.10.00.00	Alienação de Bens Móveis
204.000,00			2.2.1.1.00.10.00.00	00 Alienação de Bens Móveis
		2.285.514,00	2.4.0.0.00.00.00.00	Transferências de Capital
	1.767.150,00		2.4.1.0.00.00.00.00	Transferências da União e de suas Entidades
1.767.150,00			2.4.1.8.00.00.00.00	Transferências da União
518.364,00			2.4.1.8.03.00.00.00	Transferências de Recursos do Sistema Único de Saúde - SUS
518.364,00			2.4.1.8.03.10.00.00	Transferências de Recursos do Sistema Único de Saúde - SUS
518.364,00			2.4.1.8.03.11.00.00	Transferências de Recursos do Sistema Único de Saúde - SUS - Principal
518.364,00			2.4.1.8.03.11.00.00	14 Transferências de Recursos do Sistema Único de Saúde - SUS - Principal
259.182,00			2.4.1.8.05.00.00.00	Transferências de Recursos Destinados a Programas de Educação
259.182,00			2.4.1.8.05.10.00.00	Transferências de Recursos Destinados a Programas de Educação
259.182,00			2.4.1.8.05.11.00.00	Transferências de Recursos Destinados a Programas de Educação - Principal
259.182,00			2.4.1.8.05.11.00.00	15 Transferências de Recursos Destinados a Programas de Educação - Principal
989.604,00			2.4.1.8.10.00.00.00	Transferência de Convênios da União e de suas Entidades
518.364,00			2.4.1.8.10.20.00.00	Transferências de Convênio da União destinadas a Programas de Educação
518.364,00			2.4.1.8.10.21.00.00	Transferências de Convênio da União destinadas a Programas de Educação - Principal
518.364,00			2.4.1.8.10.21.00.00	22 Transferências de Convênio da União destinadas a Programas de Educação -
471.240,00			2.4.1.8.10.91.00.00	Outras Transferências de Convênios da União - Principal
471.240,00			2.4.1.8.10.91.00.00	24 Outras Transferências de Convênios da União - Principal
	518.364,00		2.4.2.0.00.00.00.00	Transferências dos Estados e do Distrito Federal e de suas Entidades
518.364,00			2.4.2.8.00.00.00.00	Transferências dos Estados, Distrito Federal, e de suas Entidades
518.364,00			2.4.2.8.10.00.00.00	Transferências de Convênios dos Estados e do Distrito Federal e de suas Entidades
518.364,00			2.4.2.8.10.91.00.00	Outras Transferências de Convênio dos Estados - Principal
518.364,00			2.4.2.8.10.91.00.00	24 Outras Transferências de Convênio dos Estados - Principal
		(4.699.474,77)	9.0.0.0.00.00.00.00	Dedução da Receita
		(4.699.474,77)	9.7.0.0.00.00.00.00	Dedução da Receita
	(4.699.474,77)		9.7.2.0.00.00.00.00	Dedução da Receita
(3.876.000,00)			9.7.2.1.01.02.00.00	Dedução da Receita p/Formação FUNDEB-FPM

Página 11 de 12

PREFEITURA MUNICIPAL DE SALINAS DA MARGARIDA
TRAVESSA LIDIO PENA 1
CENTRO
SALINAS DA MARGARIDA - BA
C.N.P.J.: 13.743.281/0001-14

Orçamento 2021
Demonstrativo da Receita Segundo sua Natureza e Fonte de Recurso

Valores expressos em R\$ (1,00)

Desdobramento	Fontes	Categoria Econômica	Conta	Fonte de Recurso		
(3.876.000,00)			9.7.2.1.01.02.00.00	01	Dedução da Receita p/Formação FUNDEB-FPM	
(1.036,73)			9.7.2.1.01.05.00.00		Dedução da Rec. p/ Formação FUNDEB - ITR	
(1.036,73)			9.7.2.1.01.05.00.00	01	Dedução da Rec. p/ Formação FUNDEB - ITR	
(5.442,82)			9.7.2.1.36.00.00.00		Dedução da Rec. p/ Formação FUNDEB - ICMS-Deson.	
(5.442,82)			9.7.2.1.36.00.00.00	01	Dedução da Rec. p/ Formação FUNDEB - ICMS-Deson.	
(771.120,00)			9.7.2.2.01.01.00.00		Dedução da Receita p/Formação FUNDEB- ICMS	
(771.120,00)			9.7.2.2.01.01.00.00	01	Dedução da Receita p/Formação FUNDEB- ICMS	
(39.395,66)			9.7.2.2.01.02.00.00		Dedução da Receita p/Formação FUNDEB- IPVA	
(39.395,66)			9.7.2.2.01.02.00.00	01	Dedução da Receita p/Formação FUNDEB- IPVA	
(6.479,56)			9.7.2.2.01.04.00.00		Dedução da Receita p/Formação FUNDEB-IPi Exp.	
(6.479,56)			9.7.2.2.01.04.00.00	01	Dedução da Receita p/Formação FUNDEB-IPi Exp.	
					Total:	67.511.000,00

PREFEITURA MUNICIPAL DE SALINAS DA MARGARIDA

TRAVESSA LIDIO PENA 1
CENTRO
SALINAS DA MARGARIDA - BA
C.N.P.J.: 13.743.281/0001-14

Anexo II, da Lei Nº 4.320/64 - Orçamento 2021
Demonstrativo da Receita Segundo sua Natureza e Fonte de Recurso

Valores expressos em R\$ (1,00)

Código	Descrição	Fonte	Optativo	SubAlinea	Alinea	Rubrica	Espécie	Origem	Categoria
1.0.0.0.00.00.00.00	Receitas Correntes								69.720.960,77
1.1.0.0.00.00.00.00	Impostos, Taxas e Contribuições de Melhoria							2.729.005,69	
1.1.1.0.00.00.00.00	Impostos						2.193.133,38		
1.1.1.3.00.00.00.00	Impostos sobre a Renda e Proventos de					718.641,00			
1.1.1.3.03.00.00.00	Imposto sobre a Renda - Retido na Fonte				718.641,00				
1.1.1.3.03.10.00.00	Imposto sobre a Renda - Retido na Fonte -			589.050,00					
1.1.1.3.03.11.00.00	Imposto sobre a Renda - Retido na Fonte -			589.050,00					
1.1.1.3.03.11.00.00	Recursos Ordinário	00		353.430,00					
1.1.1.3.03.11.00.00	Educação 25% .	01		147.262,50					
1.1.1.3.03.11.00.00	Saúde 15% .	02		88.357,50					
1.1.1.3.03.41.00.00	Imposto sobre a Renda - Retido na Fonte -			129.591,00					
1.1.1.3.03.41.00.00	Recursos Ordinário	00		77.754,60					
1.1.1.3.03.41.00.00	Educação 25% .	01		32.397,75					
1.1.1.3.03.41.00.00	Saúde 15% .	02		19.438,65					
1.1.1.8.00.00.00.00	Impostos Especificos de Estados/DF					1.474.492,38			
1.1.1.8.01.00.00.00	Impostos sobre o Patrimônio para				682.990,54				
1.1.1.8.01.11.00.00	Imposto sobre a Propriedade Predial e			321.300,00					
1.1.1.8.01.11.00.00	Recursos Ordinário	00		192.780,00					
1.1.1.8.01.11.00.00	Educação 25% .	01		80.325,00					
1.1.1.8.01.11.00.00	Saúde 15% .	02		48.195,00					
1.1.1.8.01.12.00.00	Imposto sobre a Propriedade Predial e			71.400,00					
1.1.1.8.01.12.00.00	Recursos Ordinário	00		42.840,00					
1.1.1.8.01.12.00.00	Educação 25% .	01		17.850,00					
1.1.1.8.01.12.00.00	Saúde 15% .	02		10.710,00					
1.1.1.8.01.13.00.00	Imposto sobre a Propriedade Predial e			129.591,00					
1.1.1.8.01.13.00.00	Recursos Ordinário	00		77.754,60					
1.1.1.8.01.13.00.00	Educação 25% .	01		32.397,75					
1.1.1.8.01.13.00.00	Saúde 15% .	02		19.438,65					

PREFEITURA MUNICIPAL DE SALINAS DA MARGARIDA

TRAVESSA LIDIO PENA 1
CENTRO
SALINAS DA MARGARIDA - BA
C.N.P.J.: 13.743.281/0001-14

Anexo II, da Lei Nº 4.320/64 - Orçamento 2021
Demonstrativo da Receita Segundo sua Natureza e Fonte de Recurso

Valores expressos em R\$ (1,00)

Código	Descrição	Fonte	Optativo	SubAlinea	Alinea	Rubrica	Espécie	Origem	Categoria
1.1.1.8.01.14.00.00	Imposto sobre a Propriedade Predial e			58.699,54					
1.1.1.8.01.14.00.00	Recursos Ordinário	00		35.219,72					
1.1.1.8.01.14.00.00	Educação 25% .	01		14.674,88					
1.1.1.8.01.14.00.00	Saúde 15% .	02		8.804,93					
1.1.1.8.01.40.00.00	Imposto sobre Transmissão Inter Vivos de			102.000,00					
1.1.1.8.01.41.00.00	Imposto sobre Transmissão Inter Vivos de			102.000,00					
1.1.1.8.01.41.00.00	Recursos Ordinário	00		61.200,00					
1.1.1.8.01.41.00.00	Educação 25% .	01		25.500,00					
1.1.1.8.01.41.00.00	Saúde 15% .	02		15.300,00					
1.1.1.8.02.00.00.00	Impostos sobre a Produção, circulação de				791.501,84				
1.1.1.8.02.30.00.00	Imposto sobre Serviços de Qualquer			791.501,84					
1.1.1.8.02.31.00.00	Imposto sobre Serviços de Qualquer			612.000,00					
1.1.1.8.02.31.00.00	Recursos Ordinário	00		367.200,00					
1.1.1.8.02.31.00.00	Educação 25% .	01		153.000,00					
1.1.1.8.02.31.00.00	Saúde 15% .	02		91.800,00					
1.1.1.8.02.32.00.00	Imposto sobre Serviços de Qualquer			1.295,91					
1.1.1.8.02.32.00.00	Recursos Ordinário	00		777,55					
1.1.1.8.02.32.00.00	Educação 25% .	01		323,98					
1.1.1.8.02.32.00.00	Saúde 15% .	02		194,39					
1.1.1.8.02.33.00.00	Imposto sobre Serviços de Qualquer			25.918,20					
1.1.1.8.02.33.00.00	Recursos Ordinário	00		15.550,92					
1.1.1.8.02.33.00.00	Educação 25% .	01		6.479,55					
1.1.1.8.02.33.00.00	Saúde 15% .	02		3.887,73					
1.1.1.8.02.34.00.00	Imposto sobre Serviços de Qualquer			1.295,91					
1.1.1.8.02.34.00.00	Recursos Ordinário	00		777,55					
1.1.1.8.02.34.00.00	Educação 25% .	01		323,98					
1.1.1.8.02.34.00.00	Saúde 15% .	02		194,39					
1.1.1.8.02.35.00.00	SIMPLES NACIONAL			150.991,82					

PREFEITURA MUNICIPAL DE SALINAS DA MARGARIDA

TRAVESSA LIDIO PENA 1
CENTRO
SALINAS DA MARGARIDA - BA
C.N.P.J.: 13.743.281/0001-14

Anexo II, da Lei Nº 4.320/64 - Orçamento 2021
Demonstrativo da Receita Segundo sua Natureza e Fonte de Recurso

Valores expressos em R\$ (1,00)

Código	Descrição	Fonte	Optativo	SubAlinea	Alinea	Rubrica	Espécie	Origem	Categoria
1.1.1.8.02.35.00.00	Recursos Ordinário	00		150.991,82					
1.1.2.0.00.00.00.00	Taxas						503.474,56		
1.1.2.1.00.00.00.00	Taxas pelo Exercício do Poder de Polícia					370.456,36			
1.1.2.1.01.00.00.00	Taxas de Inspeção, Controle e Fiscalização				324.556,36				
1.1.2.1.01.10.00.00	Taxas de Inspeção, Controle e			324.556,36					
1.1.2.1.01.11.00.00	Taxas de Inspeção, Controle e			316.200,00					
1.1.2.1.01.11.00.00	Recursos Ordinário	00		213.182,04					
1.1.2.1.01.11.00.00	Saúde 15% .	02		103.017,96					
1.1.2.1.01.13.00.00	Taxas de Inspeção, Controle e			5.296,36					
1.1.2.1.01.13.00.00	Recursos Ordinário	00		5.296,36					
1.1.2.1.01.14.00.00	Taxas de Inspeção, Controle e			3.060,00					
1.1.2.1.01.14.00.00	Recursos Ordinário	00		3.060,00					
1.1.2.1.02.00.00.00	Taxas de Fiscalização das				22.440,00				
1.1.2.1.02.10.00.00	Taxa de Fiscalização de Instalação - TFI			20.400,00					
1.1.2.1.02.10.00.00	Recursos Ordinário	00		20.400,00					
1.1.2.1.02.22.00.00	Taxa de Fiscalização de Funcionamento -			2.040,00					
1.1.2.1.02.22.00.00	Recursos Ordinário	00		2.040,00					
1.1.2.1.04.00.00.00	Taxa de Controle e Fiscalização Ambiental				23.460,00				
1.1.2.1.04.10.00.00	Taxa de Controle e Fiscalização Ambiental			20.400,00					
1.1.2.1.04.10.00.00	Recursos Ordinário	00		20.400,00					
1.1.2.1.04.12.00.00	Taxa de Controle e Fiscalização Ambiental			3.060,00					
1.1.2.1.04.12.00.00	Recursos Ordinário	00		3.060,00					
1.1.2.2.00.00.00.00	Taxas pela Prestação de Serviços					133.018,20			
1.1.2.2.01.00.00.00	Taxas pela Prestação de Serviços				133.018,20				
1.1.2.2.01.10.00.00	Taxas pela Prestação de Serviços			133.018,20					
1.1.2.2.01.11.00.00	Taxas pela Prestação de Serviços -			133.018,20					
1.1.2.2.01.11.00.00	Recursos Ordinário	00		133.018,20					
1.1.3.0.00.00.00.00	Contribuição de Melhoria						32.397,75		

Página 3 de 13

PREFEITURA MUNICIPAL DE SALINAS DA MARGARIDA

TRAVESSA LIDIO PENA 1
CENTRO
SALINAS DA MARGARIDA - BA
C.N.P.J.: 13.743.281/0001-14

Anexo II, da Lei Nº 4.320/64 - Orçamento 2021
Demonstrativo da Receita Segundo sua Natureza e Fonte de Recurso

Valores expressos em R\$ (1,00)

Código	Descrição	Fonte	Optativo	SubAlinea	Alinea	Rubrica	Espécie	Origem	Categoria
1.1.3.0.00.12.00.00	Contribuição de Melhoria - Multas e Juros			12.959,10					
1.1.3.0.00.12.00.00	Recursos Ordinário	00		12.959,10					
1.1.3.0.00.13.00.00	Contribuição de Melhoria - Dívida Ativa			12.959,10					
1.1.3.0.00.13.00.00	Recursos Ordinário	00		12.959,10					
1.1.3.0.00.14.00.00	Contribuição de Melhoria - Dívida Ativa -			6.479,55					
1.1.3.0.00.14.00.00	Recursos Ordinário	00		6.479,55					
1.2.0.0.00.00.00.00	Contribuições							278.460,00	
1.2.4.0.00.00.00.00	Contribuição para o Custeio do Serviço de						278.460,00		
1.2.4.0.00.11.00.00	Contribuição para o Custeio do Serviço de			278.460,00					
1.2.4.0.00.11.00.00	Recursos Ordinário	00		278.460,00					
1.3.0.0.00.00.00.00	Receita Patrimonial							630.730,63	
1.3.2.0.00.00.00.00	Valores Mobiliários						630.401,47		
1.3.2.1.00.00.00.00	Juros e Correções Monetárias					630.401,47			
1.3.2.1.00.10.00.00	Remuneração de Depósitos Bancários -			630.401,47					

PREFEITURA MUNICIPAL DE SALINAS DA MARGARIDA

TRAVESSA LIDIO PENA 1
CENTRO
SALINAS DA MARGARIDA - BA
C.N.P.J.: 13.743.281/0001-14

Anexo II, da Lei Nº 4.320/64 - Orçamento 2021
Demonstrativo da Receita Segundo sua Natureza e Fonte de Recurso

Valores expressos em R\$ (1,00)

Código	Descrição	Fonte	Optativo	SubAlinea	Alinea	Rubrica	Espécie	Origem	Categoria
1.3.2.1.00.10.00.00	Recursos Ordinário	00		50.688,47					
1.3.2.1.00.10.00.00	Educação 25% .	01		1.295,93					
1.3.2.1.00.10.00.00	Saúde 15% .	02		29.452,57					
1.3.2.1.00.10.00.00	SALARIO EDUCAÇÃO	04		23.562,15					
1.3.2.1.00.10.00.00	FCBA - FUNDO DE CULTURA DO ESTADC	10		129,45					
1.3.2.1.00.10.00.00	TRANSFERENCIA SUS	14		50.353,82					
1.3.2.1.00.10.00.00	TRANSFERÊNCIAS DO FNDE	15		19.438,48					
1.3.2.1.00.10.00.00	CIDE	16		1.295,93					
1.3.2.1.00.10.00.00	FUNDEB 60% .	18		84.823,26					
1.3.2.1.00.10.00.00	FUNDEB 40% .	19		56.548,68					
1.3.2.1.00.10.00.00	TRANSFERÊNCIA DE CONVÊNIOS -	22		2.591,86					
1.3.2.1.00.10.00.00	CONVÊNIO SAÚDE	23		1.295,93					
1.3.2.1.00.10.00.00	TRANSFERENCIA DE CONVENIOS -	24		51.836,25					
1.3.2.1.00.10.00.00	FNAS	29		25.918,13					
1.3.2.1.00.10.00.00	FIES	30		129,45					
1.3.2.1.00.10.00.00	ROYALTIES/FUNDO ESPECIAL	42		80.081,11					
1.3.2.1.00.11.00.00	Remuneração de Depósitos Bancários -			150.960,00					
1.3.2.1.00.11.01.00	Remuneração de Depósitos Bancários -		142.800,00						
1.3.2.1.00.11.01.01	Remuneração de Depósitos Bancários -		71.400,00						
1.3.2.1.00.11.01.01	ROYALTIES/FUNDO ESPECIAL	42	71.400,00						
1.3.2.1.00.11.01.02	Remuneração de Depósitos Bancários -		40.800,00						
1.3.2.1.00.11.01.02	FUNDEB 60% .	18	40.800,00						
1.3.2.1.00.11.01.03	Remuneração de Depósitos Bancários -		10.200,00						
1.3.2.1.00.11.01.03	TRANSFERENCIA SUS	14	10.200,00						
1.3.2.1.00.11.01.04	Remuneração de Depósitos Bancários -		2.040,00						
1.3.2.1.00.11.01.04	Educação 25% .	01	2.040,00						
1.3.2.1.00.11.01.05	Remuneração de Depósitos Bancários -		3.060,00						
1.3.2.1.00.11.01.05	Saúde 15% .	02	3.060,00						
1.3.2.1.00.11.01.06	Remuneração de Depósitos Bancários -		1.020,00						

Página 5 de 13

PREFEITURA MUNICIPAL DE SALINAS DA MARGARIDA

TRAVESSA LIDIO PENA 1
CENTRO
SALINAS DA MARGARIDA - BA
C.N.P.J.: 13.743.281/0001-14

Anexo II, da Lei Nº 4.320/64 - Orçamento 2021
Demonstrativo da Receita Segundo sua Natureza e Fonte de Recurso

Valores expressos em R\$ (1,00)

Código	Descrição	Fonte	Optativo	SubAlinea	Alinea	Rubrica	Espécie	Origem	Categoria
1.3.2.1.00.11.01.06	CIDE	16	1.020,00						
1.3.2.1.00.11.01.07	Remuneração de Depósitos Bancários -		2.040,00						
1.3.2.1.00.11.01.07	FNAS	29	2.040,00						
1.3.2.1.00.11.01.08	Remuneração de Depósitos Bancários -		3.060,00						
1.3.2.1.00.11.01.08	TRANSFERÊNCIAS DO FNDE	15	3.060,00						
1.3.2.1.00.11.01.09	Remuneração de Depósitos Bancários -		3.060,00						
1.3.2.1.00.11.01.09	SALARIO EDUCAÇÃO	04	3.060,00						
1.3.2.1.00.11.01.10	Remuneração de Depósitos Bancários -		4.080,00						
1.3.2.1.00.11.01.10	TRANSFERÊNCIA DE CONVÊNIO -	22	4.080,00						
1.3.2.1.00.11.01.11	Remuneração de Depósitos Bancários -		2.040,00						
1.3.2.1.00.11.01.11	TRANSFERÊNCIA DE CONVENIOS -	24	2.040,00						
1.3.2.1.00.11.02.00	Remuneração de Depósitos Bancários -		8.160,00						
1.3.2.1.00.11.02.01	Remuneração de Depósitos Bancários -		8.160,00						
1.3.2.1.00.11.02.01	Recursos Ordinário	00	8.160,00						
1.3.9.0.00.00.00.00	Demais Receitas Patrimoniais						329,16		
1.3.9.0.00.11.00.00	Demais Receitas Patrimoniais - Principal			329,16					
1.3.9.0.00.11.00.00	Recursos Ordinário	00		329,16					
1.6.0.0.00.00.00.00	Receita de Serviços							135.856,64	
1.6.1.0.00.00.00.00	Serviços Administrativos e Comerciais Gerais						6.265,64		
1.6.1.0.01.00.00.00	Serviços Administrativos e Comerciais				6.265,64				
1.6.1.0.01.11.00.00	Serviços Administrativos e Comerciais			6.265,64					
1.6.1.0.01.11.00.00	Recursos Ordinário	00		6.265,64					
1.6.3.0.00.00.00.00	Serviços e Atividades Referentes à Saúde						129.591,00		
1.6.3.0.01.00.00.00	Serviços de Atendimento à Saúde				129.591,00				
1.6.3.0.01.11.00.00	Serviços de Atendimento à Saúde -			129.591,00					
1.6.3.0.01.11.00.00	TRANSFERENCIA SUS	14		129.591,00					
1.7.0.0.00.00.00.00	Transferências Correntes							65.544.054,41	
1.7.1.0.00.00.00.00	Transferências da União e de suas Entidades						48.747.626,04		

PREFEITURA MUNICIPAL DE SALINAS DA MARGARIDA

TRAVESSA LIDIO PENA 1
CENTRO
SALINAS DA MARGARIDA - BA
C.N.P.J.: 13.743.281/0001-14

Anexo II, da Lei Nº 4.320/64 - Orçamento 2021
Demonstrativo da Receita Segundo sua Natureza e Fonte de Recurso

Valores expressos em R\$ (1,00)

Código	Descrição	Fonte	Optativo	SubAlinea	Alinea	Rubrica	Espécie	Origem	Categoria
1.7.1.8.00.00.00.00	Transferências da União - Especifica E/M					48.747.626,04			
1.7.1.8.01.00.00.00	Participação na Receita da União				20.846.027,64				
1.7.1.8.01.21.00.00	Cota-Parte do Fundo de Participação dos			19.380.000,00					
1.7.1.8.01.21.00.00	Recursos Ordinário	00		11.240.400,00					
1.7.1.8.01.21.00.00	Educação 25% .	01		5.232.600,00					
1.7.1.8.01.21.00.00	Saúde 15% .	02		2.907.000,00					
1.7.1.8.01.31.00.00	Cota-Parte do Fundo de Participação do			730.422,00					
1.7.1.8.01.31.00.00	Recursos Ordinário	00		328.689,90					
1.7.1.8.01.31.00.00	Educação 25% .	01		292.168,80					
1.7.1.8.01.31.00.00	Saúde 15% .	02		109.563,30					
1.7.1.8.01.41.00.00	Cota-Parte do Fundo de Participação dos			730.422,00					
1.7.1.8.01.41.00.00	Recursos Ordinário	00		328.689,90					
1.7.1.8.01.41.00.00	Educação 25% .	01		292.168,80					
1.7.1.8.01.41.00.00	Saúde 15% .	02		109.563,30					
1.7.1.8.01.51.00.00	Cota-Parte do Imposto Sobre a Propriedade			5.183,64					
1.7.1.8.01.51.00.00	Recursos Ordinário	00		3.110,18					
1.7.1.8.01.51.00.00	Educação 25% .	01		1.295,91					
1.7.1.8.01.51.00.00	Saúde 15% .	02		777,55					
1.7.1.8.02.00.00.00	Transferência da Compensação Financeira				16.883.340,70				
1.7.1.8.02.31.00.00	Cota-parte Royalties - Compensação			11.220.000,00					
1.7.1.8.02.31.00.00	ROYALTIES/FUNDO ESPECIAL	42		11.220.000,00					
1.7.1.8.02.51.00.00	Cota-parte Royalties pela Participação			5.468.954,20					
1.7.1.8.02.51.00.00	ROYALTIES/FUNDO ESPECIAL	42		5.468.954,20					
1.7.1.8.02.60.00.00	Cota-Parte do Fundo Especial do Petróleo -			194.386,50					
1.7.1.8.02.61.00.00	Cota-Parte do Fundo Especial do Petróleo -			194.386,50					
1.7.1.8.02.61.00.00	ROYALTIES/FUNDO ESPECIAL	42		194.386,50					
1.7.1.8.03.00.00.00	Transferência de Recursos do Sistema				3.536.860,74				
1.7.1.8.03.10.00.00	Transferência de Recursos do SUS -			1.734.000,00					

PREFEITURA MUNICIPAL DE SALINAS DA MARGARIDA

TRAVESSA LIDIO PENA 1
CENTRO
SALINAS DA MARGARIDA - BA
C.N.P.J.: 13.743.281/0001-14

Anexo II, da Lei Nº 4.320/64 - Orçamento 2021
Demonstrativo da Receita Segundo sua Natureza e Fonte de Recurso

Valores expressos em R\$ (1,00)

Código	Descrição	Fonte	Optativo	SubAlinea	Alinea	Rubrica	Espécie	Origem	Categoria
1.7.1.8.03.10.00.00	TRANSFERENCIA SUS	14		1.734.000,00					
1.7.1.8.03.21.00.00	Transferência de Recursos do - SUS -			397.800,00					
1.7.1.8.03.21.00.00	TRANSFERENCIA SUS	14		397.800,00					
1.7.1.8.03.30.00.00	Transferência de Recursos do SUS -			214.200,00					
1.7.1.8.03.30.00.00	TRANSFERENCIA SUS	14		214.200,00					
1.7.1.8.03.40.00.00	Transferência de Recursos do SUS -			214.200,00					
1.7.1.8.03.40.00.00	TRANSFERENCIA SUS	14		214.200,00					
1.7.1.8.03.50.00.00	Transferência de Recursos do SUS -			642.600,00					
1.7.1.8.03.50.00.00	TRANSFERENCIA SUS	14		642.600,00					
1.7.1.8.03.90.00.00	Transferência de Recursos do SUS -			334.060,74					
1.7.1.8.03.90.00.00	TRANSFERENCIA SUS	14		334.060,74					
1.7.1.8.05.00.00.00	Transferências de Recursos do Fundo				1.920.356,55				
1.7.1.8.05.10.00.00	Transferências do Salário-Educação			777.546,00					
1.7.1.8.05.10.00.00	SALARIO EDUCACÃO	04		777.546,00					
1.7.1.8.05.20.00.00	Transferências Diretas do FNDE			66.509,10					
1.7.1.8.05.20.00.00	TRANSFERÊNCIAS DO FNDE	15		66.509,10					
1.7.1.8.05.30.00.00	Transferências Diretas do FNDE			642.600,00					
1.7.1.8.05.30.00.00	TRANSFERÊNCIAS DO FNDE	15		642.600,00					
1.7.1.8.05.40.00.00	Transferências Diretas do FNDE			160.650,00					
1.7.1.8.05.40.00.00	TRANSFERÊNCIAS DO FNDE	15		160.650,00					
1.7.1.8.05.90.00.00	Outras Transferências Diretas do Fundo			273.051,45					
1.7.1.8.05.90.00.00	TRANSFERÊNCIAS DO FNDE	15		273.051,45					
1.7.1.8.06.00.00.00	Transferência Financeira do ICMS -				27.214,11				
1.7.1.8.06.10.00.00	Transferência Financeira do ICMS -			27.214,11					
1.7.1.8.06.11.00.00	Transferência Financeira do ICMS -			27.214,11					
1.7.1.8.06.11.00.00	Recursos Ordinário	00		16.328,47					
1.7.1.8.06.11.00.00	Educação 25% .	01		6.803,53					
1.7.1.8.06.11.00.00	Saúde 15% .	02		4.082,12					

PREFEITURA MUNICIPAL DE SALINAS DA MARGARIDA

TRAVESSA LIDIO PENA 1
CENTRO
SALINAS DA MARGARIDA - BA
C.N.P.J.: 13.743.281/0001-14

Anexo II, da Lei Nº 4.320/64 - Orçamento 2021
Demonstrativo da Receita Segundo sua Natureza e Fonte de Recurso

Valores expressos em R\$ (1,00)

Código	Descrição	Fonte	Optativo	SubAlinea	Alinea	Rubrica	Espécie	Origem	Categoria
1.7.1.8.08.00.00.00	Transferências advindas de Emendas				214.200,00				
1.7.1.8.08.10.00.00	Transferências Advindas de Emendas			214.200,00					
1.7.1.8.08.10.00.00	TRANSFERENCIA SUS	14		214.200,00					
1.7.1.8.09.00.00.00	Transf. de Recursos de Complementação				3.570.000,00				
1.7.1.8.09.10.00.00	Transferências de Recursos de			3.570.000,00					
1.7.1.8.09.10.00.00	FUNDEB 60% .	18		3.570.000,00					
1.7.1.8.12.00.00.00	Transferências de Recursos do Fundo				1.301.787,65				
1.7.1.8.12.10.00.00	Transferências de Recursos do Fundo			1.301.787,65					
1.7.1.8.12.10.01.02	PROTEÇÃO SOCIAL BÁSICA - FNAS		655.987,50						
1.7.1.8.12.10.01.02	FNAS	29	655.987,50						
1.7.1.8.12.10.01.03	PROTEÇÃO SOCIAL ESPECIAL - FNAS		439.859,70						
1.7.1.8.12.10.01.03	FNAS	29	439.859,70						
1.7.1.8.12.10.02.01	Componente - Piso Fixo de Média		205.940,45						
1.7.1.8.12.10.02.01	FNAS	29	205.940,45						
1.7.1.8.99.00.00.00	Outras Transferências da União				447.838,65				
1.7.1.8.99.11.99.00	Outras Transferências da União -		447.838,65						
1.7.1.8.99.11.99.00	Recursos Ordinário	00	447.838,65						
1.7.2.0.00.00.00.00	Transferências dos Estados e do Distrito						5.133.238,37		
1.7.2.8.00.00.00.00	Transferências dos Estados - Especifica E/M					5.133.238,37			
1.7.2.8.01.00.00.00	Participação na Receita dos Estados				4.155.715,62				
1.7.2.8.01.11.00.00	Cota-Parte do ICMS - Principal			3.855.600,00					
1.7.2.8.01.11.00.00	Recursos Ordinário	00		2.313.360,00					
1.7.2.8.01.11.00.00	Educação 25% .	01		963.900,00					
1.7.2.8.01.11.00.00	Saúde 15% .	02		578.340,00					
1.7.2.8.01.21.00.00	Cota-Parte do IPVA - Principal			196.978,32					
1.7.2.8.01.21.00.00	Recursos Ordinário	00		118.186,99					
1.7.2.8.01.21.00.00	Educação 25% .	01		49.244,58					
1.7.2.8.01.21.00.00	Saúde 15% .	02		29.546,75					

PREFEITURA MUNICIPAL DE SALINAS DA MARGARIDA

TRAVESSA LIDIO PENA 1
CENTRO
SALINAS DA MARGARIDA - BA
C.N.P.J.: 13.743.281/0001-14

Anexo II, da Lei Nº 4.320/64 - Orçamento 2021
Demonstrativo da Receita Segundo sua Natureza e Fonte de Recurso

Valores expressos em R\$ (1,00)

Código	Descrição	Fonte	Optativo	SubAlinea	Alinea	Rubrica	Espécie	Origem	Categoria
1.7.2.8.01.30.00.00	Cota-Parte do IPI - Municípios			32.397,75					
1.7.2.8.01.31.00.00	Cota-Parte do IPI - Municípios - Principal			32.397,75					
1.7.2.8.01.31.00.00	Recursos Ordinário	00		19.438,65					
1.7.2.8.01.31.00.00	Educação 25% .	01		8.099,44					
1.7.2.8.01.31.00.00	Saúde 15% .	02		4.859,66					
1.7.2.8.01.40.00.00	Cota-Parte da Contribuição de Intervenção			64.260,00					
1.7.2.8.01.41.00.00	Cota-Parte da Contribuição de Intervenção			64.260,00					
1.7.2.8.01.41.00.00	CIDE	16		64.260,00					
1.7.2.8.01.50.00.00	Outras Participações na Receita dos			6.479,55					
1.7.2.8.01.51.00.00	Outras Participações na Receita dos			6.479,55					
1.7.2.8.01.51.01.00	Outras Participações na Receita dos		6.479,55						
1.7.2.8.01.51.01.00	FCBA - FUNDO DE CULTURA DO ESTAD	10	6.479,55						
1.7.2.8.03.00.00.00	Transferência de Recursos do Estado para				385.204,06				
1.7.2.8.03.10.00.00	Transferência de Recursos do Estado			385.204,06					
1.7.2.8.03.11.00.00	Transferência de Recursos do Estado			385.204,06					
1.7.2.8.03.11.02.00	PSF Saúde da Família _ Estado		129.591,00						
1.7.2.8.03.11.02.00	TRANSFERENCIA SUS	14	129.591,00						
1.7.2.8.03.11.05.00	SAMU ESTADO		64.795,50						
1.7.2.8.03.11.05.00	TRANSFERENCIA SUS	14	64.795,50						
1.7.2.8.03.11.06.00	HPP HOSPITAL PEQUENO PORTE 281		190.817,56						
1.7.2.8.03.11.06.00	TRANSFERENCIA SUS	14	190.817,56						
1.7.2.8.07.11.00.00	Proteção Social Básica - FEAS			462.727,69					
1.7.2.8.07.11.00.00	TRANSF. DO ESTADO - FEAS	28		462.727,69					
1.7.2.8.10.00.00.00	Transferência de Convênios dos Estados e				129.591,00				
1.7.2.8.10.91.00.00	Outras Transferências de Convênio dos			129.591,00					
1.7.2.8.10.91.00.00	TRANSFERENCIA DE CONVENIOS -	24		129.591,00					
1.7.5.0.00.00.00.00	Transferências de Outras Instituições Públicas						11.663.190,00		
1.7.5.8.00.00.00.00	Transferências de Outras Instituições					11.663.190,00			

Página 10 de 13

PREFEITURA MUNICIPAL DE SALINAS DA MARGARIDA

TRAVESSA LIDIO PENA 1
CENTRO
SALINAS DA MARGARIDA - BA
C.N.P.J.: 13.743.281/0001-14

Anexo II, da Lei Nº 4.320/64 - Orçamento 2021
Demonstrativo da Receita Segundo sua Natureza e Fonte de Recurso

Valores expressos em R\$ (1,00)

Código	Descrição	Fonte	Optativo	SubAlinea	Alinea	Rubrica	Espécie	Origem	Categoria
1.7.5.8.01.00.00.00	Transferências de Recursos do Fundo de				11.663.190,00				
1.7.5.8.01.10.00.00	Transferências de Recursos do Fundo de			11.663.190,00					
1.7.5.8.01.10.00.00	FUNDEB 60% .	18		6.997.914,00					
1.7.5.8.01.10.00.00	FUNDEB 40% .	19		4.665.276,00					
1.9.0.0.00.00.00.00	Outras Receitas Correntes							402.853,40	
1.9.1.0.00.00.00.00	Multas Administrativas, Contratuais e Judiciais						6.479,55		
1.9.1.0.07.00.00.00	Multas Aplicadas pelos Tribunais de Contas				6.479,55				
1.9.1.0.07.11.00.00	Multas Aplicadas pelos Tribunais de			6.479,55					
1.9.1.0.07.11.00.00	Recursos Ordinário	00		6.479,55					
1.9.9.0.00.00.00.00	Demais Receitas Correntes						396.373,85		
1.9.9.0.99.00.00.00	Outras Receitas				396.373,85				
1.9.9.0.99.11.00.00	Outras Receitas - Primárias - Principal			396.373,85					
1.9.9.0.99.11.00.00	Recursos Ordinário	00		396.373,85					
2.0.0.0.00.00.00.00	Receitas de Capital								2.489.514,00
2.2.0.0.00.00.00.00	Alienação de Bens							204.000,00	
2.2.1.0.00.00.00.00	Alienação de Bens Móveis						204.000,00		
2.2.1.1.00.00.00.00	Alienação de Títulos Mobiliários					204.000,00			
2.2.1.1.00.10.00.00	Alienação de Bens Móveis			204.000,00					
2.2.1.1.00.10.00.00	Recursos Ordinário	00		204.000,00					
2.4.0.0.00.00.00.00	Transferências de Capital								2.285.514,00
2.4.1.0.00.00.00.00	Transferências da União e de suas Entidades						1.767.150,00		
2.4.1.8.00.00.00.00	Transferências da União					1.767.150,00			
2.4.1.8.03.00.00.00	Transferências de Recursos do Sistema				518.364,00				
2.4.1.8.03.10.00.00	Transferências de Recursos do Sistema			518.364,00					
2.4.1.8.03.11.00.00	Transferências de Recursos do Sistema			518.364,00					
2.4.1.8.03.11.00.00	TRANSFERENCIA SUS	14		518.364,00					
2.4.1.8.05.00.00.00	Transferências de Recursos Destinados a				259.182,00				

PREFEITURA MUNICIPAL DE SALINAS DA MARGARIDA

TRAVESSA LIDIO PENA 1
CENTRO
SALINAS DA MARGARIDA - BA
C.N.P.J.: 13.743.281/0001-14

Anexo II, da Lei Nº 4.320/64 - Orçamento 2021
Demonstrativo da Receita Segundo sua Natureza e Fonte de Recurso

Valores expressos em R\$ (1,00)

Código	Descrição	Fonte	Optativo	SubAlinea	Alinea	Rubrica	Espécie	Origem	Categoria
2.4.1.8.05.10.00.00	Transferências de Recursos Destinados a			259.182,00					
2.4.1.8.05.11.00.00	Transferências de Recursos Destinados a			259.182,00					
2.4.1.8.05.11.00.00	TRANSFERÊNCIAS DO FNDE	15		259.182,00					
2.4.1.8.10.00.00.00	Transferência de Convênios da União e de				989.604,00				
2.4.1.8.10.20.00.00	Transferências de Convênio da União			518.364,00					
2.4.1.8.10.21.00.00	Transferências de Convênio da União			518.364,00					
2.4.1.8.10.21.00.00	TRANSFERÊNCIA DE CONVÊNIOS -	22		518.364,00					
2.4.1.8.10.91.00.00	Outras Transferências de Convênios da			471.240,00					
2.4.1.8.10.91.00.00	TRANSFERENCIA DE CONVENIOS -	24		471.240,00					
2.4.2.0.00.00.00.00	Transferências dos Estados e do Distrito						518.364,00		
2.4.2.8.00.00.00.00	Transferências dos Estados, Distrito Federal,					518.364,00			
2.4.2.8.10.00.00.00	Transferências de Convênios dos Estados				518.364,00				
2.4.2.8.10.91.00.00	Outras Transferências de Convênio dos			518.364,00					
2.4.2.8.10.91.00.00	TRANSFERENCIA DE CONVENIOS -	24		518.364,00					
9.0.0.0.00.00.00.00	Dedução da Receita								(4.699.474,77)
9.7.0.0.00.00.00.00	Dedução da Receita							(4.699.474,77)	
9.7.2.0.00.00.00.00	Dedução da Receita						(4.699.474,77)		
9.7.2.1.01.02.00.00	Dedução da Receita p/Formação			(3.876.000,00)					
9.7.2.1.01.02.00.00	Educação 25% .	01		(3.876.000,00)					
9.7.2.1.01.05.00.00	Dedução da Rec. p/ Formação FUNDEB -			(1.036,73)					
9.7.2.1.01.05.00.00	Educação 25% .	01		(1.036,73)					
9.7.2.1.36.00.00.00	Dedução da Rec. p/ Formação FUNDEB -				(5.442,82)				
9.7.2.1.36.00.00.00	Educação 25% .	01			(5.442,82)				
9.7.2.2.01.01.00.00	Dedução da Receita p/Formação FUNDEB-			(771.120,00)					
9.7.2.2.01.01.00.00	Educação 25% .	01		(771.120,00)					
9.7.2.2.01.02.00.00	Dedução da Receita p/Formação FUNDEB-			(39.395,66)					
9.7.2.2.01.02.00.00	Educação 25% .	01		(39.395,66)					

PREFEITURA MUNICIPAL DE SALINAS DA MARGARIDA

TRAVESSA LIDIO PENA 1
CENTRO
SALINAS DA MARGARIDA - BA
C.N.P.J.: 13.743.281/0001-14

Anexo II, da Lei Nº 4.320/64 - Orçamento 2021
Demonstrativo da Receita Segundo sua Natureza e Fonte de Recurso

Valores expressos em R\$ (1,00)

Código	Descrição	Fonte	Optativo	SubAlinea	Alinea	Rubrica	Espécie	Origem	Categoria
9.7.2.2.01.04.00.00	Dedução da Receita p/Formação			(6.479,56)					
9.7.2.2.01.04.00.00	Educação 25% .	01		(6.479,56)					
Total:									67.511.000,00

PREFEITURA MUNICIPAL DE SALINAS DA MARGARIDA

TRAVESSA LIDIO PENA 1
CENTRO
SALINAS DA MARGARIDA - BA
C.N.P.J.: 13.743.281/0001-14

Anexo XII, da Lei Orçamentária Anual - Orçamento 2021
Demonstrativo da Evolução da Receita nos últimos 3 anos e sua projeção para os dois anos seguintes

Demonstrativo da Evolução da Receita nos últimos 3 anos e sua

Código	Descrição	Fonte	Realizado	Realizado	Orçado	Orçado	Projeção	
			2018	2019	2020	2021	2022	2023
1.0.0.0.00.00.00.00	Receitas Correntes		81.033.940,69	85.667.265,62	68.353.690,60	69.720.960,77	0,00	0,00
1.1.0.0.00.00.00.00	Impostos, Taxas e Contribuições de Melhoria		3.365.882,34	3.261.889,08	2.675.303,27	2.729.005,69	0,00	0,00
1.1.1.0.00.00.00.00	Impostos		2.816.197,17	2.728.584,06	2.150.130,77	2.193.133,38	0,00	0,00
1.1.1.3.00.00.00.00	Impostos sobre a Renda e Proventos de Qualquer		768.636,14	856.208,60	704.550,00	718.641,00	0,00	0,00
1.1.1.3.03.00.00.00	Imposto sobre a Renda - Retido na Fonte		768.636,14	856.208,60	704.550,00	718.641,00	0,00	0,00
1.1.1.3.03.10.00.00	Imposto sobre a Renda - Retido na Fonte -		544.900,37	695.134,74	577.500,00	589.050,00	0,00	0,00
1.1.1.3.03.11.00.00	Imposto sobre a Renda - Retido na Fonte -		544.900,37	695.134,74	577.500,00	589.050,00	0,00	0,00
1.1.1.3.03.11.00.00	Educação 25% .	01	136.225,09	173.783,68	0,00	82.500,00	0,00	0,00
1.1.1.3.03.11.00.00	Educação 25% .	01	136.225,09	173.783,68	0,00	137.500,00	0,00	0,00
1.1.1.3.03.11.00.00	Educação 25% .	01	136.225,09	173.783,68	0,00	144.375,00	0,00	0,00
1.1.1.3.03.11.00.00	Educação 25% .	01	136.225,09	173.783,68	0,00	147.262,50	0,00	0,00
1.1.1.3.03.11.00.00	Recursos Ordinário	00	326.940,22	417.080,84	0,00	198.000,00	0,00	0,00
1.1.1.3.03.11.00.00	Recursos Ordinário	00	326.940,22	417.080,84	0,00	330.000,00	0,00	0,00
1.1.1.3.03.11.00.00	Recursos Ordinário	00	326.940,22	417.080,84	0,00	346.500,00	0,00	0,00
1.1.1.3.03.11.00.00	Recursos Ordinário	00	326.940,22	417.080,84	0,00	353.430,00	0,00	0,00
1.1.1.3.03.11.00.00	Saúde 15% .	02	81.735,06	104.270,21	0,00	49.500,00	0,00	0,00
1.1.1.3.03.11.00.00	Saúde 15% .	02	81.735,06	104.270,21	0,00	82.500,00	0,00	0,00
1.1.1.3.03.11.00.00	Saúde 15% .	02	81.735,06	104.270,21	0,00	86.625,00	0,00	0,00
1.1.1.3.03.11.00.00	Saúde 15% .	02	81.735,06	104.270,21	0,00	88.357,50	0,00	0,00
1.1.1.3.03.41.00.00	Imposto sobre a Renda - Retido na Fonte - Outros		223.735,77	161.073,86	127.050,00	129.591,00	0,00	0,00

PREFEITURA MUNICIPAL DE SALINAS DA MARGARIDA

TRAVESSA LIDIO PENA 1
CENTRO
SALINAS DA MARGARIDA - BA
C.N.P.J.: 13.743.281/0001-14

Anexo XII, da Lei Orçamentária Anual - Orçamento 2021
Demonstrativo da Evolução da Receita nos últimos 3 anos e sua projeção para os dois anos seguintes

Demonstrativo da Evolução da Receita nos últimos 3 anos e sua

Código	Descrição	Fonte	Realizado	Realizado	Orçado	Orçado	Projeção	
			2018	2019	2020	2021	2022	2023
1.1.1.3.03.41.00.00	Educação 25% .	01	54.098,18	40.062,87	0,00	27.500,00	0,00	0,00
1.1.1.3.03.41.00.00	Educação 25% .	01	54.098,18	40.062,87	0,00	30.250,00	0,00	0,00
1.1.1.3.03.41.00.00	Educação 25% .	01	54.098,18	40.062,87	0,00	31.762,50	0,00	0,00
1.1.1.3.03.41.00.00	Educação 25% .	01	54.098,18	40.062,87	0,00	32.397,75	0,00	0,00
1.1.1.3.03.41.00.00	Recursos Ordinário	00	129.835,64	96.150,88	0,00	66.000,00	0,00	0,00
1.1.1.3.03.41.00.00	Recursos Ordinário	00	129.835,64	96.150,88	0,00	72.600,00	0,00	0,00
1.1.1.3.03.41.00.00	Recursos Ordinário	00	129.835,64	96.150,88	0,00	76.230,00	0,00	0,00
1.1.1.3.03.41.00.00	Recursos Ordinário	00	129.835,64	96.150,88	0,00	77.754,60	0,00	0,00
1.1.1.3.03.41.00.00	Saúde 15% .	02	32.458,91	24.037,72	0,00	16.500,00	0,00	0,00
1.1.1.3.03.41.00.00	Saúde 15% .	02	32.458,91	24.037,72	0,00	18.150,00	0,00	0,00
1.1.1.3.03.41.00.00	Saúde 15% .	02	32.458,91	24.037,72	0,00	19.057,50	0,00	0,00
1.1.1.3.03.41.00.00	Saúde 15% .	02	32.458,91	24.037,72	0,00	19.438,65	0,00	0,00
1.1.1.8.00.00.00.00	Impostos Especificos de Estados/DF Municípios		2.047.561,03	1.872.375,46	1.445.580,77	1.474.492,38	0,00	0,00
1.1.1.8.01.00.00.00	Impostos sobre o Patrimônio para		1.044.159,73	922.225,30	669.598,57	682.990,54	0,00	0,00
1.1.1.8.01.11.00.00	Imposto sobre a Propriedade Predial e Territorial		360.168,86	363.037,21	315.000,00	321.300,00	0,00	0,00
1.1.1.8.01.11.00.00	Educação 25% .	01	90.042,22	90.759,30	0,00	49.500,00	0,00	0,00
1.1.1.8.01.11.00.00	Educação 25% .	01	90.042,22	90.759,30	0,00	75.000,00	0,00	0,00
1.1.1.8.01.11.00.00	Educação 25% .	01	90.042,22	90.759,30	0,00	78.750,00	0,00	0,00
1.1.1.8.01.11.00.00	Educação 25% .	01	90.042,22	90.759,30	0,00	80.325,00	0,00	0,00
1.1.1.8.01.11.00.00	Recursos Ordinário	00	216.101,32	217.822,33	0,00	118.800,00	0,00	0,00
1.1.1.8.01.11.00.00	Recursos Ordinário	00	216.101,32	217.822,33	0,00	180.000,00	0,00	0,00
1.1.1.8.01.11.00.00	Recursos Ordinário	00	216.101,32	217.822,33	0,00	189.000,00	0,00	0,00
1.1.1.8.01.11.00.00	Recursos Ordinário	00	216.101,32	217.822,33	0,00	192.780,00	0,00	0,00
1.1.1.8.01.11.00.00	Saúde 15% .	02	54.025,33	54.455,58	0,00	29.700,00	0,00	0,00
1.1.1.8.01.11.00.00	Saúde 15% .	02	54.025,33	54.455,58	0,00	45.000,00	0,00	0,00
1.1.1.8.01.11.00.00	Saúde 15% .	02	54.025,33	54.455,58	0,00	47.250,00	0,00	0,00
1.1.1.8.01.11.00.00	Saúde 15% .	02	54.025,33	54.455,58	0,00	48.195,00	0,00	0,00
1.1.1.8.01.12.00.00	Imposto sobre a Propriedade Predial e Territorial		46.110,63	116.973,53	70.000,00	71.400,00	0,00	0,00

PREFEITURA MUNICIPAL DE SALINAS DA MARGARIDA

TRAVESSA LIDIO PENA 1
CENTRO
SALINAS DA MARGARIDA - BA
C.N.P.J.: 13.743.281/0001-14

Anexo XII, da Lei Orçamentária Anual - Orçamento 2021
Demonstrativo da Evolução da Receita nos últimos 3 anos e sua projeção para os dois anos seguintes

Demonstrativo da Evolução da Receita nos últimos 3 anos e sua

Código	Descrição	Fonte	Realizado	Realizado	Orçado	Orçado	Projeção	
			2018	2019	2020	2021	2022	2023
1.1.1.8.01.12.00.00	Educação 25% .	01	11.527,66	29.243,38	0,00	5.500,00	0,00	0,00
1.1.1.8.01.12.00.00	Educação 25% .	01	11.527,66	29.243,38	0,00	6.050,00	0,00	0,00
1.1.1.8.01.12.00.00	Educação 25% .	01	11.527,66	29.243,38	0,00	17.500,00	0,00	0,00
1.1.1.8.01.12.00.00	Educação 25% .	01	11.527,66	29.243,38	0,00	17.850,00	0,00	0,00
1.1.1.8.01.12.00.00	Recursos Ordinário	00	27.666,38	70.184,12	0,00	13.200,00	0,00	0,00
1.1.1.8.01.12.00.00	Recursos Ordinário	00	27.666,38	70.184,12	0,00	14.520,00	0,00	0,00
1.1.1.8.01.12.00.00	Recursos Ordinário	00	27.666,38	70.184,12	0,00	42.000,00	0,00	0,00
1.1.1.8.01.12.00.00	Recursos Ordinário	00	27.666,38	70.184,12	0,00	42.840,00	0,00	0,00
1.1.1.8.01.12.00.00	Saúde 15% .	02	6.916,59	17.546,03	0,00	3.300,00	0,00	0,00
1.1.1.8.01.12.00.00	Saúde 15% .	02	6.916,59	17.546,03	0,00	3.630,00	0,00	0,00
1.1.1.8.01.12.00.00	Saúde 15% .	02	6.916,59	17.546,03	0,00	10.500,00	0,00	0,00
1.1.1.8.01.12.00.00	Saúde 15% .	02	6.916,59	17.546,03	0,00	10.710,00	0,00	0,00
1.1.1.8.01.13.00.00	Imposto sobre a Propriedade Predial e Territorial		140.820,83	142.555,34	127.050,00	129.591,00	0,00	0,00
1.1.1.8.01.13.00.00	Educação 25% .	01	35.205,21	35.638,84	0,00	27.500,00	0,00	0,00
1.1.1.8.01.13.00.00	Educação 25% .	01	35.205,21	35.638,84	0,00	30.250,00	0,00	0,00
1.1.1.8.01.13.00.00	Educação 25% .	01	35.205,21	35.638,84	0,00	31.762,50	0,00	0,00
1.1.1.8.01.13.00.00	Educação 25% .	01	35.205,21	35.638,84	0,00	32.397,75	0,00	0,00
1.1.1.8.01.13.00.00	Recursos Ordinário	00	84.492,50	85.533,20	0,00	66.000,00	0,00	0,00
1.1.1.8.01.13.00.00	Recursos Ordinário	00	84.492,50	85.533,20	0,00	72.600,00	0,00	0,00
1.1.1.8.01.13.00.00	Recursos Ordinário	00	84.492,50	85.533,20	0,00	76.230,00	0,00	0,00
1.1.1.8.01.13.00.00	Recursos Ordinário	00	84.492,50	85.533,20	0,00	77.754,60	0,00	0,00
1.1.1.8.01.13.00.00	Saúde 15% .	02	21.123,12	21.383,30	0,00	16.500,00	0,00	0,00
1.1.1.8.01.13.00.00	Saúde 15% .	02	21.123,12	21.383,30	0,00	18.150,00	0,00	0,00
1.1.1.8.01.13.00.00	Saúde 15% .	02	21.123,12	21.383,30	0,00	19.057,50	0,00	0,00
1.1.1.8.01.13.00.00	Saúde 15% .	02	21.123,12	21.383,30	0,00	19.438,65	0,00	0,00
1.1.1.8.01.14.00.00	Imposto sobre a Propriedade Predial e Territorial		32.397,48	86.465,50	57.548,57	58.699,54	0,00	0,00

PREFEITURA MUNICIPAL DE SALINAS DA MARGARIDA

TRAVESSA LIDIO PENA 1
CENTRO
SALINAS DA MARGARIDA - BA
C.N.P.J.: 13.743.281/0001-14

Anexo XII, da Lei Orçamentária Anual - Orçamento 2021
Demonstrativo da Evolução da Receita nos últimos 3 anos e sua projeção para os dois anos seguintes

Demonstrativo da Evolução da Receita nos últimos 3 anos e sua

Código	Descrição	Fonte	Realizado	Realizado	Orçado	Orçado	Projeção	
			2018	2019	2020	2021	2022	2023
1.1.1.8.01.14.00.00	Educação 25% .	01	8.099,37	21.616,38	0,00	12.456,40	0,00	0,00
1.1.1.8.01.14.00.00	Educação 25% .	01	8.099,37	21.616,38	0,00	13.702,04	0,00	0,00
1.1.1.8.01.14.00.00	Educação 25% .	01	8.099,37	21.616,38	0,00	14.387,14	0,00	0,00
1.1.1.8.01.14.00.00	Educação 25% .	01	8.099,37	21.616,38	0,00	14.674,88	0,00	0,00
1.1.1.8.01.14.00.00	Recursos Ordinário	00	19.438,49	51.879,30	0,00	29.895,36	0,00	0,00
1.1.1.8.01.14.00.00	Recursos Ordinário	00	19.438,49	51.879,30	0,00	32.884,90	0,00	0,00
1.1.1.8.01.14.00.00	Recursos Ordinário	00	19.438,49	51.879,30	0,00	34.529,14	0,00	0,00
1.1.1.8.01.14.00.00	Recursos Ordinário	00	19.438,49	51.879,30	0,00	35.219,72	0,00	0,00
1.1.1.8.01.14.00.00	Saúde 15% .	02	4.859,62	12.969,82	0,00	7.473,84	0,00	0,00
1.1.1.8.01.14.00.00	Saúde 15% .	02	4.859,62	12.969,82	0,00	8.221,22	0,00	0,00
1.1.1.8.01.14.00.00	Saúde 15% .	02	4.859,62	12.969,82	0,00	8.632,29	0,00	0,00
1.1.1.8.01.14.00.00	Saúde 15% .	02	4.859,62	12.969,82	0,00	8.804,93	0,00	0,00
1.1.1.8.01.40.00.00	Imposto sobre Transmissão Inter Vivos de Bens		464.661,93	213.193,72	100.000,00	102.000,00	0,00	0,00
1.1.1.8.01.41.00.00	Imposto sobre Transmissão Inter Vivos de Bens		464.661,93	213.193,72	100.000,00	102.000,00	0,00	0,00
1.1.1.8.01.41.00.00	Educação 25% .	01	116.165,48	53.298,43	0,00	25.000,00	0,00	0,00
1.1.1.8.01.41.00.00	Educação 25% .	01	116.165,48	53.298,43	0,00	25.500,00	0,00	0,00
1.1.1.8.01.41.00.00	Educação 25% .	01	116.165,48	53.298,43	0,00	27.500,00	0,00	0,00
1.1.1.8.01.41.00.00	Educação 25% .	01	116.165,48	53.298,43	0,00	60.000,00	0,00	0,00
1.1.1.8.01.41.00.00	Recursos Ordinário	00	278.797,16	127.916,23	0,00	60.000,00	0,00	0,00
1.1.1.8.01.41.00.00	Recursos Ordinário	00	278.797,16	127.916,23	0,00	61.200,00	0,00	0,00
1.1.1.8.01.41.00.00	Recursos Ordinário	00	278.797,16	127.916,23	0,00	66.000,00	0,00	0,00
1.1.1.8.01.41.00.00	Recursos Ordinário	00	278.797,16	127.916,23	0,00	144.000,00	0,00	0,00
1.1.1.8.01.41.00.00	Saúde 15% .	02	69.699,29	31.979,06	0,00	15.000,00	0,00	0,00
1.1.1.8.01.41.00.00	Saúde 15% .	02	69.699,29	31.979,06	0,00	15.300,00	0,00	0,00
1.1.1.8.01.41.00.00	Saúde 15% .	02	69.699,29	31.979,06	0,00	16.500,00	0,00	0,00
1.1.1.8.01.41.00.00	Saúde 15% .	02	69.699,29	31.979,06	0,00	36.000,00	0,00	0,00
1.1.1.8.02.00.00.00	Impostos sobre a Produção, circulação de		1.003.401,30	950.150,16	775.982,20	791.501,84	0,00	0,00
1.1.1.8.02.30.00.00	Imposto sobre Serviços de Qualquer Natureza		1.003.401,30	950.150,16	775.982,20	791.501,84	0,00	0,00

PREFEITURA MUNICIPAL DE SALINAS DA MARGARIDA

TRAVESSA LIDIO PENA 1
CENTRO
SALINAS DA MARGARIDA - BA
C.N.P.J.: 13.743.281/0001-14

Anexo XII, da Lei Orçamentária Anual - Orçamento 2021
Demonstrativo da Evolução da Receita nos últimos 3 anos e sua projeção para os dois anos seguintes

Demonstrativo da Evolução da Receita nos últimos 3 anos e sua

Código	Descrição	Fonte	Realizado	Realizado	Orçado	Orçado	Projeção	
			2018	2019	2020	2021	2022	2023
1.1.1.8.02.31.00.00	Imposto sobre Serviços de Qualquer Natureza -		951.982,04	873.749,70	600.000,00	612.000,00	0,00	0,00
1.1.1.8.02.31.00.00	Educação 25% .	01	237.460,17	213.284,52	0,00	150.000,00	0,00	0,00
1.1.1.8.02.31.00.00	Educação 25% .	01	237.460,17	213.284,52	0,00	153.000,00	0,00	0,00
1.1.1.8.02.31.00.00	Educação 25% .	01	237.460,17	213.284,52	0,00	210.925,00	0,00	0,00
1.1.1.8.02.31.00.00	Educação 25% .	01	237.460,17	213.284,52	0,00	232.017,50	0,00	0,00
1.1.1.8.02.31.00.00	Recursos Ordinário	00	569.904,41	511.882,84	0,00	360.000,00	0,00	0,00
1.1.1.8.02.31.00.00	Recursos Ordinário	00	569.904,41	511.882,84	0,00	367.200,00	0,00	0,00
1.1.1.8.02.31.00.00	Recursos Ordinário	00	569.904,41	511.882,84	0,00	506.220,00	0,00	0,00
1.1.1.8.02.31.00.00	Recursos Ordinário	00	569.904,41	511.882,84	0,00	556.842,00	0,00	0,00
1.1.1.8.02.31.00.00	Saúde 15% .	02	142.476,10	127.970,71	0,00	90.000,00	0,00	0,00
1.1.1.8.02.31.00.00	Saúde 15% .	02	142.476,10	127.970,71	0,00	91.800,00	0,00	0,00
1.1.1.8.02.31.00.00	Saúde 15% .	02	142.476,10	127.970,71	0,00	126.555,00	0,00	0,00
1.1.1.8.02.31.00.00	Saúde 15% .	02	142.476,10	127.970,71	0,00	139.210,50	0,00	0,00
1.1.1.8.02.32.00.00	Imposto sobre Serviços de Qualquer Natureza -		2.337,42	0,00	1.270,50	1.295,91	0,00	0,00
1.1.1.8.02.32.00.00	Educação 25% .	01	584,36	0,00	0,00	275,00	0,00	0,00
1.1.1.8.02.32.00.00	Educação 25% .	01	584,36	0,00	0,00	302,50	0,00	0,00
1.1.1.8.02.32.00.00	Educação 25% .	01	584,36	0,00	0,00	317,62	0,00	0,00
1.1.1.8.02.32.00.00	Educação 25% .	01	584,36	0,00	0,00	323,98	0,00	0,00
1.1.1.8.02.32.00.00	Recursos Ordinário	00	1.402,45	0,00	0,00	660,00	0,00	0,00
1.1.1.8.02.32.00.00	Recursos Ordinário	00	1.402,45	0,00	0,00	726,00	0,00	0,00
1.1.1.8.02.32.00.00	Recursos Ordinário	00	1.402,45	0,00	0,00	762,30	0,00	0,00
1.1.1.8.02.32.00.00	Recursos Ordinário	00	1.402,45	0,00	0,00	777,55	0,00	0,00
1.1.1.8.02.32.00.00	Saúde 15% .	02	350,61	0,00	0,00	165,00	0,00	0,00
1.1.1.8.02.32.00.00	Saúde 15% .	02	350,61	0,00	0,00	181,50	0,00	0,00
1.1.1.8.02.32.00.00	Saúde 15% .	02	350,61	0,00	0,00	190,58	0,00	0,00
1.1.1.8.02.32.00.00	Saúde 15% .	02	350,61	0,00	0,00	194,39	0,00	0,00
1.1.1.8.02.33.00.00	Imposto sobre Serviços de Qualquer Natureza -		88,80	0,00	25.410,00	25.918,20	0,00	0,00

PREFEITURA MUNICIPAL DE SALINAS DA MARGARIDA

TRAVESSA LIDIO PENA 1
CENTRO
SALINAS DA MARGARIDA - BA
C.N.P.J.: 13.743.281/0001-14

Anexo XII, da Lei Orçamentária Anual - Orçamento 2021
Demonstrativo da Evolução da Receita nos últimos 3 anos e sua projeção para os dois anos seguintes

Demonstrativo da Evolução da Receita nos últimos 3 anos e sua

Código	Descrição	Fonte	Realizado	Realizado	Orçado	Orçado	Projeção	
			2018	2019	2020	2021	2022	2023
1.1.1.8.02.33.00.00	Educação 25% .	01	22,20	0,00	0,00	5.500,00	0,00	0,00
1.1.1.8.02.33.00.00	Educação 25% .	01	22,20	0,00	0,00	6.050,00	0,00	0,00
1.1.1.8.02.33.00.00	Educação 25% .	01	22,20	0,00	0,00	6.352,50	0,00	0,00
1.1.1.8.02.33.00.00	Educação 25% .	01	22,20	0,00	0,00	6.479,55	0,00	0,00
1.1.1.8.02.33.00.00	Recursos Ordinário	00	53,28	0,00	0,00	13.200,00	0,00	0,00
1.1.1.8.02.33.00.00	Recursos Ordinário	00	53,28	0,00	0,00	14.520,00	0,00	0,00
1.1.1.8.02.33.00.00	Recursos Ordinário	00	53,28	0,00	0,00	15.246,00	0,00	0,00
1.1.1.8.02.33.00.00	Recursos Ordinário	00	53,28	0,00	0,00	15.550,92	0,00	0,00
1.1.1.8.02.33.00.00	Saúde 15% .	02	13,32	0,00	0,00	3.300,00	0,00	0,00
1.1.1.8.02.33.00.00	Saúde 15% .	02	13,32	0,00	0,00	3.630,00	0,00	0,00
1.1.1.8.02.33.00.00	Saúde 15% .	02	13,32	0,00	0,00	3.811,50	0,00	0,00
1.1.1.8.02.33.00.00	Saúde 15% .	02	13,32	0,00	0,00	3.887,73	0,00	0,00
1.1.1.8.02.34.00.00	Imposto sobre Serviços de Qualquer Natureza -		0,00	0,00	1.270,50	1.295,91	0,00	0,00
1.1.1.8.02.34.00.00	Educação 25% .	01	0,00	0,00	0,00	275,00	0,00	0,00
1.1.1.8.02.34.00.00	Educação 25% .	01	0,00	0,00	0,00	302,50	0,00	0,00
1.1.1.8.02.34.00.00	Educação 25% .	01	0,00	0,00	0,00	317,62	0,00	0,00
1.1.1.8.02.34.00.00	Educação 25% .	01	0,00	0,00	0,00	323,98	0,00	0,00
1.1.1.8.02.34.00.00	Recursos Ordinário	00	0,00	0,00	0,00	660,00	0,00	0,00
1.1.1.8.02.34.00.00	Recursos Ordinário	00	0,00	0,00	0,00	726,00	0,00	0,00
1.1.1.8.02.34.00.00	Recursos Ordinário	00	0,00	0,00	0,00	762,30	0,00	0,00
1.1.1.8.02.34.00.00	Recursos Ordinário	00	0,00	0,00	0,00	777,55	0,00	0,00
1.1.1.8.02.34.00.00	Saúde 15% .	02	0,00	0,00	0,00	165,00	0,00	0,00
1.1.1.8.02.34.00.00	Saúde 15% .	02	0,00	0,00	0,00	181,50	0,00	0,00
1.1.1.8.02.34.00.00	Saúde 15% .	02	0,00	0,00	0,00	190,58	0,00	0,00
1.1.1.8.02.34.00.00	Saúde 15% .	02	0,00	0,00	0,00	194,39	0,00	0,00
1.1.1.8.02.35.00.00	SIMPLES NACIONAL		48.993,04	76.400,46	148.031,20	150.991,82	150.991,82	150.991,82
1.1.1.8.02.35.00.00	Recursos Ordinário	00	48.993,04	76.400,46	0,00	148.031,20	148.031,20	148.031,20
1.1.1.8.02.35.00.00	Recursos Ordinário	00	48.993,04	76.400,46	0,00	150.991,82	150.991,82	150.991,82

Página 6 de 30

PREFEITURA MUNICIPAL DE SALINAS DA MARGARIDA

TRAVESSA LIDIO PENA 1
CENTRO
SALINAS DA MARGARIDA - BA
C.N.P.J.: 13.743.281/0001-14

Anexo XII, da Lei Orçamentária Anual - Orçamento 2021
Demonstrativo da Evolução da Receita nos últimos 3 anos e sua projeção para os dois anos seguintes

Demonstrativo da Evolução da Receita nos últimos 3 anos e sua

Código	Descrição	Fonte	Realizado	Realizado	Orçado	Orçado	Projeção	
			2018	2019	2020	2021	2022	2023
1.1.2.0.00.00.00.00	Taxas		549.685,17	533.305,02	493.410,00	503.474,56	0,00	0,00
1.1.2.1.00.00.00.00	Taxas pelo Exercício do Poder de Polícia		549.325,17	368.355,02	363.000,00	370.456,36	0,00	0,00
1.1.2.1.01.00.00.00	Taxas de Inspeção, Controle e Fiscalização		549.325,17	368.355,02	318.000,00	324.556,36	0,00	0,00
1.1.2.1.01.10.00.00	Taxas de Inspeção, Controle e Fiscalização		549.325,17	368.355,02	318.000,00	324.556,36	0,00	0,00
1.1.2.1.01.11.00.00	Taxas de Inspeção, Controle e Fiscalização -		549.325,17	368.355,02	310.000,00	316.200,00	0,00	0,00
1.1.2.1.01.11.00.00	Recursos Ordinário	00	509.397,47	344.868,70	0,00	84.202,80	0,00	0,00
1.1.2.1.01.11.00.00	Recursos Ordinário	00	509.397,47	344.868,70	0,00	209.002,00	0,00	0,00
1.1.2.1.01.11.00.00	Recursos Ordinário	00	509.397,47	344.868,70	0,00	213.182,04	0,00	0,00
1.1.2.1.01.11.00.00	Recursos Ordinário	00	509.397,47	344.868,70	0,00	320.188,93	0,00	0,00
1.1.2.1.01.11.00.00	Saúde 15%	02	39.927,70	23.486,32	0,00	6.600,00	0,00	0,00
1.1.2.1.01.11.00.00	Saúde 15%	02	39.927,70	23.486,32	0,00	21.805,57	0,00	0,00
1.1.2.1.01.11.00.00	Saúde 15%	02	39.927,70	23.486,32	0,00	100.998,00	0,00	0,00
1.1.2.1.01.11.00.00	Saúde 15%	02	39.927,70	23.486,32	0,00	103.017,96	0,00	0,00
1.1.2.1.01.13.00.00	Taxas de Inspeção, Controle e Fiscalização -		0,00	0,00	5.000,00	5.296,36	0,00	0,00
1.1.2.1.01.13.00.00	Recursos Ordinário	00	0,00	0,00	0,00	5.000,00	0,00	0,00
1.1.2.1.01.13.00.00	Recursos Ordinário	00	0,00	0,00	0,00	5.296,36	0,00	0,00
1.1.2.1.01.14.00.00	Taxas de Inspeção, Controle e Fiscalização -		0,00	0,00	3.000,00	3.060,00	0,00	0,00
1.1.2.1.01.14.00.00	Recursos Ordinário	00	0,00	0,00	0,00	3.000,00	0,00	0,00
1.1.2.1.01.14.00.00	Recursos Ordinário	00	0,00	0,00	0,00	3.060,00	0,00	0,00
1.1.2.1.02.00.00.00	Taxas de Fiscalização das Telecomunicações		0,00	0,00	22.000,00	22.440,00	0,00	0,00
1.1.2.1.02.10.00.00	Taxa de Fiscalização de Instalação - TFI		0,00	0,00	20.000,00	20.400,00	0,00	0,00
1.1.2.1.02.10.00.00	Recursos Ordinário	00	0,00	0,00	0,00	20.000,00	0,00	0,00
1.1.2.1.02.10.00.00	Recursos Ordinário	00	0,00	0,00	0,00	20.400,00	0,00	0,00
1.1.2.1.02.22.00.00	Taxa de Fiscalização de Funcionamento - TFF -		0,00	0,00	2.000,00	2.040,00	0,00	0,00
1.1.2.1.02.22.00.00	Recursos Ordinário	00	0,00	0,00	0,00	2.000,00	0,00	0,00
1.1.2.1.02.22.00.00	Recursos Ordinário	00	0,00	0,00	0,00	2.040,00	0,00	0,00
1.1.2.1.04.00.00.00	Taxa de Controle e Fiscalização Ambiental		0,00	0,00	23.000,00	23.460,00	0,00	0,00

PREFEITURA MUNICIPAL DE SALINAS DA MARGARIDA

TRAVESSA LIDIO PENA 1
CENTRO
SALINAS DA MARGARIDA - BA
C.N.P.J.: 13.743.281/0001-14

Anexo XII, da Lei Orçamentária Anual - Orçamento 2021
Demonstrativo da Evolução da Receita nos últimos 3 anos e sua projeção para os dois anos seguintes

Demonstrativo da Evolução da Receita nos últimos 3 anos e sua

Código	Descrição	Fonte	Realizado	Realizado	Orçado	Orçado	Projeção	
			2018	2019	2020	2021	2022	2023
1.1.2.1.04.10.00.00	Taxa de Controle e Fiscalização Ambiental		0,00	0,00	20.000,00	20.400,00	0,00	0,00
1.1.2.1.04.10.00.00	Recursos Ordinário	00	0,00	0,00	0,00	20.000,00	0,00	0,00
1.1.2.1.04.10.00.00	Recursos Ordinário	00	0,00	0,00	0,00	20.400,00	0,00	0,00
1.1.2.1.04.12.00.00	Taxa de Controle e Fiscalização Ambiental -		0,00	0,00	3.000,00	3.060,00	0,00	0,00
1.1.2.1.04.12.00.00	Recursos Ordinário	00	0,00	0,00	0,00	3.000,00	0,00	0,00
1.1.2.1.04.12.00.00	Recursos Ordinário	00	0,00	0,00	0,00	3.060,00	0,00	0,00
1.1.2.2.00.00.00.00	Taxas pela Prestação de Serviços		360,00	164.950,00	130.410,00	133.018,20	0,00	0,00
1.1.2.2.01.00.00.00	Taxas pela Prestação de Serviços		360,00	164.950,00	130.410,00	133.018,20	0,00	0,00
1.1.2.2.01.10.00.00	Taxas pela Prestação de Serviços		360,00	164.950,00	130.410,00	133.018,20	0,00	0,00
1.1.2.2.01.11.00.00	Taxas pela Prestação de Serviços - Principal		360,00	164.950,00	130.410,00	133.018,20	0,00	0,00
1.1.2.2.01.11.00.00	Recursos Ordinário	00	360,00	164.950,00	0,00	22.000,00	0,00	0,00
1.1.2.2.01.11.00.00	Recursos Ordinário	00	360,00	164.950,00	0,00	124.200,00	0,00	0,00
1.1.2.2.01.11.00.00	Recursos Ordinário	00	360,00	164.950,00	0,00	130.410,00	0,00	0,00
1.1.2.2.01.11.00.00	Recursos Ordinário	00	360,00	164.950,00	0,00	133.018,20	0,00	0,00
1.1.3.0.00.00.00.00	Contribuição de Melhoria		0,00	0,00	31.762,50	32.397,75	0,00	0,00
1.1.3.0.00.12.00.00	Contribuição de Melhoria - Multas e Juros		0,00	0,00	12.705,00	12.959,10	0,00	0,00
1.1.3.0.00.12.00.00	Recursos Ordinário	00	0,00	0,00	0,00	11.000,00	0,00	0,00
1.1.3.0.00.12.00.00	Recursos Ordinário	00	0,00	0,00	0,00	12.100,00	0,00	0,00
1.1.3.0.00.12.00.00	Recursos Ordinário	00	0,00	0,00	0,00	12.705,00	0,00	0,00
1.1.3.0.00.12.00.00	Recursos Ordinário	00	0,00	0,00	0,00	12.959,10	0,00	0,00
1.1.3.0.00.13.00.00	Contribuição de Melhoria - Dívida Ativa		0,00	0,00	12.705,00	12.959,10	0,00	0,00
1.1.3.0.00.13.00.00	Recursos Ordinário	00	0,00	0,00	0,00	11.000,00	0,00	0,00
1.1.3.0.00.13.00.00	Recursos Ordinário	00	0,00	0,00	0,00	12.100,00	0,00	0,00
1.1.3.0.00.13.00.00	Recursos Ordinário	00	0,00	0,00	0,00	12.705,00	0,00	0,00
1.1.3.0.00.13.00.00	Recursos Ordinário	00	0,00	0,00	0,00	12.959,10	0,00	0,00
1.1.3.0.00.14.00.00	Contribuição de Melhoria - Dívida Ativa - Multas e		0,00	0,00	6.352,50	6.479,55	0,00	0,00

PREFEITURA MUNICIPAL DE SALINAS DA MARGARIDA

TRAVESSA LIDIO PENA 1
CENTRO
SALINAS DA MARGARIDA - BA
C.N.P.J.: 13.743.281/0001-14

Anexo XII, da Lei Orçamentária Anual - Orçamento 2021
Demonstrativo da Evolução da Receita nos últimos 3 anos e sua projeção para os dois anos seguintes

Demonstrativo da Evolução da Receita nos últimos 3 anos e sua

Código	Descrição	Fonte	Realizado	Realizado	Orçado	Orçado	Projeção	
			2018	2019	2020	2021	2022	2023
1.1.3.0.00.14.00.00	Recursos Ordinário	00	0,00	0,00	0,00	5.500,00	0,00	0,00
1.1.3.0.00.14.00.00	Recursos Ordinário	00	0,00	0,00	0,00	6.050,00	0,00	0,00
1.1.3.0.00.14.00.00	Recursos Ordinário	00	0,00	0,00	0,00	6.352,50	0,00	0,00
1.1.3.0.00.14.00.00	Recursos Ordinário	00	0,00	0,00	0,00	6.479,55	0,00	0,00
1.2.0.0.00.00.00.00	Contribuições		267.278,34	361.138,09	273.000,00	278.460,00	0,00	0,00
1.2.4.0.00.00.00.00	Contribuição para o Custeio do Serviço de Iluminação		267.278,34	361.138,09	273.000,00	278.460,00	0,00	0,00
1.2.4.0.00.11.00.00	Contribuição para o Custeio do Serviço de		267.278,34	361.138,09	273.000,00	278.460,00	0,00	0,00
1.2.4.0.00.11.00.00	Recursos Ordinário	00	267.278,34	361.138,09	0,00	104.500,00	0,00	0,00
1.2.4.0.00.11.00.00	Recursos Ordinário	00	267.278,34	361.138,09	0,00	260.000,00	0,00	0,00
1.2.4.0.00.11.00.00	Recursos Ordinário	00	267.278,34	361.138,09	0,00	273.000,00	0,00	0,00
1.2.4.0.00.11.00.00	Recursos Ordinário	00	267.278,34	361.138,09	0,00	278.460,00	0,00	0,00
1.3.0.0.00.00.00.00	Receita Patrimonial		345.340,32	342.335,55	618.363,37	630.730,63	0,00	0,00
1.3.2.0.00.00.00.00	Valores Mobiliários		345.340,32	342.335,55	618.040,66	630.401,47	0,00	0,00
1.3.2.1.00.00.00.00	Juros e Correções Monetárias		345.340,32	342.335,55	618.040,66	630.401,47	0,00	0,00
1.3.2.1.00.10.00.00	Remuneração de Depósitos Bancários -		345.340,32	342.335,55	618.040,66	630.401,47	0,00	0,00

PREFEITURA MUNICIPAL DE SALINAS DA MARGARIDA

TRAVESSA LIDIO PENA 1
CENTRO
SALINAS DA MARGARIDA - BA
C.N.P.J.: 13.743.281/0001-14

Anexo XII, da Lei Orçamentária Anual - Orçamento 2021
Demonstrativo da Evolução da Receita nos últimos 3 anos e sua projeção para os dois anos seguintes

Demonstrativo da Evolução da Receita nos últimos 3 anos e sua

Código	Descrição	Fonte	Realizado	Realizado	Orçado	Orçado	Projeção	
			2018	2019	2020	2021	2022	2023
1.3.2.1.00.10.00.00	CIDE	16	933,45	925,33	0,00	1.210,02	0,00	0,00
1.3.2.1.00.10.00.00	CIDE	16	933,45	925,33	0,00	1.270,52	0,00	0,00
1.3.2.1.00.10.00.00	CIDE	16	933,45	925,33	0,00	1.295,93	0,00	0,00
1.3.2.1.00.10.00.00	CONVÊNIO SAÚDE	23	933,45	925,33	0,00	1.210,02	0,00	0,00
1.3.2.1.00.10.00.00	CONVÊNIO SAÚDE	23	933,45	925,33	0,00	1.270,52	0,00	0,00
1.3.2.1.00.10.00.00	CONVÊNIO SAÚDE	23	933,45	925,33	0,00	1.295,93	0,00	0,00
1.3.2.1.00.10.00.00	Educação 25% .	01	933,45	925,33	0,00	1.210,02	0,00	0,00
1.3.2.1.00.10.00.00	Educação 25% .	01	933,45	925,33	0,00	1.270,52	0,00	0,00
1.3.2.1.00.10.00.00	Educação 25% .	01	933,45	925,33	0,00	1.295,93	0,00	0,00
1.3.2.1.00.10.00.00	FCBA - FUNDO DE CULTURA DO ESTADO DA	10	93,24	92,43	0,00	120,87	0,00	0,00
1.3.2.1.00.10.00.00	FCBA - FUNDO DE CULTURA DO ESTADO DA	10	93,24	92,43	0,00	126,91	0,00	0,00
1.3.2.1.00.10.00.00	FCBA - FUNDO DE CULTURA DO ESTADO DA	10	93,24	92,43	0,00	129,45	0,00	0,00
1.3.2.1.00.10.00.00	FIES	30	93,24	92,43	0,00	120,87	0,00	0,00
1.3.2.1.00.10.00.00	FIES	30	93,24	92,43	0,00	126,91	0,00	0,00
1.3.2.1.00.10.00.00	FIES	30	93,24	92,43	0,00	129,45	0,00	0,00
1.3.2.1.00.10.00.00	FNAS	29	18.668,75	18.506,32	0,00	24.199,93	0,00	0,00
1.3.2.1.00.10.00.00	FNAS	29	18.668,75	18.506,32	0,00	25.409,93	0,00	0,00
1.3.2.1.00.10.00.00	FNAS	29	18.668,75	18.506,32	0,00	25.918,13	0,00	0,00
1.3.2.1.00.10.00.00	FUNDEB 40% .	19	40.731,85	40.377,45	0,00	52.799,89	0,00	0,00
1.3.2.1.00.10.00.00	FUNDEB 40% .	19	40.731,85	40.377,45	0,00	55.439,89	0,00	0,00
1.3.2.1.00.10.00.00	FUNDEB 40% .	19	40.731,85	40.377,45	0,00	56.548,68	0,00	0,00
1.3.2.1.00.10.00.00	FUNDEB 60% .	18	61.097,95	60.566,35	0,00	79.200,06	0,00	0,00
1.3.2.1.00.10.00.00	FUNDEB 60% .	18	61.097,95	60.566,35	0,00	83.160,06	0,00	0,00
1.3.2.1.00.10.00.00	FUNDEB 60% .	18	61.097,95	60.566,35	0,00	84.823,26	0,00	0,00
1.3.2.1.00.10.00.00	Recursos Ordinário	00	84.858,40	36.193,08	0,00	47.328,17	0,00	0,00
1.3.2.1.00.10.00.00	Recursos Ordinário	00	84.858,40	36.193,08	0,00	49.694,58	0,00	0,00
1.3.2.1.00.10.00.00	Recursos Ordinário	00	84.858,40	36.193,08	0,00	50.688,47	0,00	0,00
1.3.2.1.00.10.00.00	ROYALTIES/FUNDO ESPECIAL	42	9.334,55	57.180,31	0,00	74.772,28	0,00	0,00
1.3.2.1.00.10.00.00								

PREFEITURA MUNICIPAL DE SALINAS DA MARGARIDA

TRAVESSA LIDIO PENA 1
CENTRO
SALINAS DA MARGARIDA - BA
C.N.P.J.: 13.743.281/0001-14

Anexo XII, da Lei Orçamentária Anual - Orçamento 2021
Demonstrativo da Evolução da Receita nos últimos 3 anos e sua projeção para os dois anos seguintes

Demonstrativo da Evolução da Receita nos últimos 3 anos e sua

Código	Descrição	Fonte	Realizado	Realizado	Orçado	Orçado	Projeção	
			2018	2019	2020	2021	2022	2023
	ROYALTIES/FUNDO ESPECIAL	42	9.334,55	57.180,31	0,00	78.510,89	0,00	0,00
1.3.2.1.00.10.00.00	ROYALTIES/FUNDO ESPECIAL	42	9.334,55	57.180,31	0,00	80.081,11	0,00	0,00
1.3.2.1.00.10.00.00	SALARIO EDUCAÇÃO	04	16.971,75	16.824,08	0,00	22.000,14	0,00	0,00
1.3.2.1.00.10.00.00	SALARIO EDUCAÇÃO	04	16.971,75	16.824,08	0,00	23.100,15	0,00	0,00
1.3.2.1.00.10.00.00	SALARIO EDUCAÇÃO	04	16.971,75	16.824,08	0,00	23.562,15	0,00	0,00
1.3.2.1.00.10.00.00	Saúde 15% .	02	21.214,60	21.030,02	0,00	27.500,06	0,00	0,00
1.3.2.1.00.10.00.00	Saúde 15% .	02	21.214,60	21.030,02	0,00	28.875,07	0,00	0,00
1.3.2.1.00.10.00.00	Saúde 15%	02	21.214,60	21.030,02	0,00	29.452,57	0,00	0,00
1.3.2.1.00.10.00.00	TRANSFERÊNCIA DE CONVÊNIO - EDUCAÇÃO	22	1.866,91	1.850,67	0,00	2.420,04	0,00	0,00
1.3.2.1.00.10.00.00	TRANSFERÊNCIA DE CONVÊNIO - EDUCAÇÃO	22	1.866,91	1.850,67	0,00	2.541,04	0,00	0,00
1.3.2.1.00.10.00.00	TRANSFERÊNCIA DE CONVÊNIO - EDUCAÇÃO	22	1.866,91	1.850,67	0,00	2.591,86	0,00	0,00
1.3.2.1.00.10.00.00	TRANSFERENCIA DE CONVENIOS - OUTROS	24	37.337,50	37.012,64	0,00	48.399,86	0,00	0,00
1.3.2.1.00.10.00.00	TRANSFERENCIA DE CONVENIOS - OUTROS	24	37.337,50	37.012,64	0,00	50.819,86	0,00	0,00
1.3.2.1.00.10.00.00	TRANSFERENCIA DE CONVENIOS - OUTROS	24	37.337,50	37.012,64	0,00	51.836,25	0,00	0,00
1.3.2.1.00.10.00.00	TRANSFERENCIA SUS	14	36.269,71	35.954,13	0,00	47.015,70	0,00	0,00
1.3.2.1.00.10.00.00	TRANSFERENCIA SUS	14	36.269,71	35.954,13	0,00	49.366,49	0,00	0,00
1.3.2.1.00.10.00.00	TRANSFERENCIA SUS	14	36.269,71	35.954,13	0,00	50.353,82	0,00	0,00
1.3.2.1.00.10.00.00	TRANSFERÊNCIAS DO FNDE	15	14.001,48	13.879,65	0,00	18.149,84	0,00	0,00
1.3.2.1.00.10.00.00	TRANSFERÊNCIAS DO FNDE	15	14.001,48	13.879,65	0,00	19.057,33	0,00	0,00
1.3.2.1.00.10.00.00	TRANSFERÊNCIAS DO FNDE	15	14.001,48	13.879,65	0,00	19.438,48	0,00	0,00
1.3.2.1.00.11.00.00	Remuneração de Depósitos Bancários - Principal		345.340,32	0,00	148.000,00	150.960,00	0,00	0,00

PREFEITURA MUNICIPAL DE SALINAS DA MARGARIDA

TRAVESSA LIDIO PENA 1
CENTRO
SALINAS DA MARGARIDA - BA
C.N.P.J.: 13.743.281/0001-14

Anexo XII, da Lei Orçamentária Anual - Orçamento 2021
Demonstrativo da Evolução da Receita nos últimos 3 anos e sua projeção para os dois anos seguintes

Demonstrativo da Evolução da Receita nos últimos 3 anos e sua

Código	Descrição	Fonte	Realizado	Realizado	Orçado	Orçado	Projeção	
			2018	2019	2020	2021	2022	2023
1.3.2.1.00.11.00.00	CIDE	16	933,45	0,00	0,00	1.100,02	0,00	0,00
1.3.2.1.00.11.00.00	CONVÊNIO SAÚDE	23	933,45	0,00	0,00	1.100,02	0,00	0,00
1.3.2.1.00.11.00.00	Educação 25% .	01	933,45	0,00	0,00	1.100,02	0,00	0,00
1.3.2.1.00.11.00.00	FCBA - FUNDO DE CULTURA DO ESTADO DA	10	93,24	0,00	0,00	109,88	0,00	0,00
1.3.2.1.00.11.00.00	FIES	30	93,24	0,00	0,00	109,88	0,00	0,00
1.3.2.1.00.11.00.00	FNAS	29	18.668,75	0,00	0,00	21.999,94	0,00	0,00
1.3.2.1.00.11.00.00	FUNDEB 40% .	19	40.731,85	0,00	0,00	47.999,90	0,00	0,00
1.3.2.1.00.11.00.00	FUNDEB 60% .	18	61.097,95	0,00	0,00	72.000,05	0,00	0,00
1.3.2.1.00.11.00.00	Recursos Ordinário	00	84.858,40	0,00	0,00	100.000,23	0,00	0,00
1.3.2.1.00.11.00.00	ROYALTIES/FUNDO ESPECIAL	42	9.334,55	0,00	0,00	11.000,17	0,00	0,00
1.3.2.1.00.11.00.00	SALARIO EDUCAÇÃO	04	16.971,75	0,00	0,00	20.000,13	0,00	0,00
1.3.2.1.00.11.00.00	Saúde 15% .	02	21.214,60	0,00	0,00	25.000,06	0,00	0,00
1.3.2.1.00.11.00.00	TRANSFERÊNCIA DE CONVÊNIOS - EDUCAÇÃO	22	1.866,91	0,00	0,00	2.200,03	0,00	0,00
1.3.2.1.00.11.00.00	TRANSFERENCIA DE CONVENIOS - OUTROS	24	37.337,50	0,00	0,00	43.999,87	0,00	0,00
1.3.2.1.00.11.00.00	TRANSFERENCIA SUS	14	36.269,71	0,00	0,00	42.741,55	0,00	0,00
1.3.2.1.00.11.00.00	TRANSFERÊNCIAS DO FNDE	15	14.001,48	0,00	0,00	16.499,85	0,00	0,00
1.3.2.1.00.11.01.00	Remuneração de Depósitos Bancários -		0,00	0,00	140.000,00	142.800,00	142.800,00	142.800,00
1.3.2.1.00.11.01.01	Remuneração de Depósitos Bancários -		0,00	0,00	70.000,00	71.400,00	71.400,00	71.400,00
1.3.2.1.00.11.01.01	ROYALTIES/FUNDO ESPECIAL	42	0,00	0,00	0,00	70.000,00	70.000,00	70.000,00
1.3.2.1.00.11.01.01	ROYALTIES/FUNDO ESPECIAL	42	0,00	0,00	0,00	71.400,00	71.400,00	71.400,00
1.3.2.1.00.11.01.02	Remuneração de Depósitos Bancários -		0,00	0,00	40.000,00	40.800,00	40.800,00	40.800,00
1.3.2.1.00.11.01.02	FUNDEB 60% .	18	0,00	0,00	0,00	40.000,00	40.000,00	40.000,00
1.3.2.1.00.11.01.02	FUNDEB 60% .	18	0,00	0,00	0,00	40.800,00	40.800,00	40.800,00
1.3.2.1.00.11.01.03	Remuneração de Depósitos Bancários - SUS		0,00	0,00	10.000,00	10.200,00	10.200,00	10.200,00
1.3.2.1.00.11.01.03	TRANSFERENCIA SUS	14	0,00	0,00	0,00	10.000,00	10.000,00	10.000,00
1.3.2.1.00.11.01.03	TRANSFERENCIA SUS	14	0,00	0,00	0,00	10.200,00	10.200,00	10.200,00
1.3.2.1.00.11.01.04	Remuneração de Depósitos Bancários - M D E		0,00	0,00	2.000,00	2.040,00	2.040,00	2.040,00

PREFEITURA MUNICIPAL DE SALINAS DA MARGARIDA

TRAVESSA LIDIO PENA 1
CENTRO
SALINAS DA MARGARIDA - BA
C.N.P.J.: 13.743.281/0001-14

Anexo XII, da Lei Orçamentária Anual - Orçamento 2021
Demonstrativo da Evolução da Receita nos últimos 3 anos e sua projeção para os dois anos seguintes

Demonstrativo da Evolução da Receita nos últimos 3 anos e sua

Código	Descrição	Fonte	Realizado	Realizado	Orçado	Orçado	Projeção	
			2018	2019	2020	2021	2022	2023
1.3.2.1.00.11.01.04	Educação 25% .	01	0,00	0,00	0,00	2.000,00	2.000,00	2.000,00
1.3.2.1.00.11.01.04	Educação 25% .	01	0,00	0,00	0,00	2.040,00	2.040,00	2.040,00
1.3.2.1.00.11.01.05	Remuneração de Depósitos Bancários - ASPS		0,00	0,00	3.000,00	3.060,00	3.060,00	3.060,00
1.3.2.1.00.11.01.05	Saúde 15% .	02	0,00	0,00	0,00	3.000,00	3.000,00	3.000,00
1.3.2.1.00.11.01.05	Saúde 15% .	02	0,00	0,00	0,00	3.060,00	3.060,00	3.060,00
1.3.2.1.00.11.01.06	Remuneração de Depósitos Bancários - CIDE		0,00	0,00	1.000,00	1.020,00	1.020,00	1.020,00
1.3.2.1.00.11.01.06	CIDE	16	0,00	0,00	0,00	1.000,00	1.000,00	1.000,00
1.3.2.1.00.11.01.06	CIDE	16	0,00	0,00	0,00	1.020,00	1.020,00	1.020,00
1.3.2.1.00.11.01.07	Remuneração de Depósitos Bancários - FNAS		0,00	0,00	2.000,00	2.040,00	2.040,00	2.040,00
1.3.2.1.00.11.01.07	FNAS	29	0,00	0,00	0,00	2.000,00	2.000,00	2.000,00
1.3.2.1.00.11.01.07	FNAS	29	0,00	0,00	0,00	2.040,00	2.040,00	2.040,00
1.3.2.1.00.11.01.08	Remuneração de Depósitos Bancários - FNDE		0,00	0,00	3.000,00	3.060,00	3.060,00	3.060,00
1.3.2.1.00.11.01.08	TRANSFERÊNCIAS DO FNDE	15	0,00	0,00	0,00	3.000,00	3.000,00	3.000,00
1.3.2.1.00.11.01.08	TRANSFERÊNCIAS DO FNDE	15	0,00	0,00	0,00	3.060,00	3.060,00	3.060,00
1.3.2.1.00.11.01.09	Remuneração de Depósitos Bancários - Q.S.E.		0,00	0,00	3.000,00	3.060,00	3.060,00	3.060,00
1.3.2.1.00.11.01.09	SALARIO EDUCAÇÃO	04	0,00	0,00	0,00	3.000,00	3.000,00	3.000,00
1.3.2.1.00.11.01.09	SALARIO EDUCAÇÃO	04	0,00	0,00	0,00	3.060,00	3.060,00	3.060,00
1.3.2.1.00.11.01.10	Remuneração de Depósitos Bancários -		0,00	0,00	4.000,00	4.080,00	4.080,00	4.080,00
1.3.2.1.00.11.01.10	TRANSFERÊNCIA DE CONVÊNIOS -	22	0,00	0,00	0,00	4.000,00	4.000,00	4.000,00
1.3.2.1.00.11.01.10	TRANSFERÊNCIA DE CONVÊNIOS -	22	0,00	0,00	0,00	4.080,00	4.080,00	4.080,00
1.3.2.1.00.11.01.11	Remuneração de Depósitos Bancários -		0,00	0,00	2.000,00	2.040,00	2.040,00	2.040,00
1.3.2.1.00.11.01.11	TRANSFERENCIA DE CONVENIOS - OUTRO	24	0,00	0,00	0,00	2.000,00	2.000,00	2.000,00
1.3.2.1.00.11.01.11	TRANSFERENCIA DE CONVENIOS - OUTRO	24	0,00	0,00	0,00	2.040,00	2.040,00	2.040,00
1.3.2.1.00.11.02.00	Remuneração de Depósitos Bancários - Não		0,00	0,00	8.000,00	8.160,00	8.160,00	8.160,00
1.3.2.1.00.11.02.01	Remuneração de Depósitos Bancários - Não		0,00	0,00	8.000,00	8.160,00	8.160,00	8.160,00
1.3.2.1.00.11.02.01	Recursos Ordinário	00	0,00	0,00	0,00	8.000,00	8.000,00	8.000,00
1.3.2.1.00.11.02.01	Recursos Ordinário	00	0,00	0,00	0,00	8.160,00	8.160,00	8.160,00

PREFEITURA MUNICIPAL DE SALINAS DA MARGARIDA

TRAVESSA LIDIO PENA 1
CENTRO
SALINAS DA MARGARIDA - BA
C.N.P.J.: 13.743.281/0001-14

Anexo XII, da Lei Orçamentária Anual - Orçamento 2021
Demonstrativo da Evolução da Receita nos últimos 3 anos e sua projeção para os dois anos seguintes

Demonstrativo da Evolução da Receita nos últimos 3 anos e sua

Código	Descrição	Fonte	Realizado	Realizado	Orçado	Orçado	Projeção	
			2018	2019	2020	2021	2022	2023
1.3.9.0.00.00.00.00	Demais Receitas Patrimoniais		0,00	0,00	322,71	329,16	0,00	0,00
1.3.9.0.00.11.00.00	Demais Receitas Patrimoniais - Principal		0,00	0,00	322,71	329,16	0,00	0,00
1.3.9.0.00.11.00.00	Recursos Ordinário	00	0,00	0,00	0,00	279,40	0,00	0,00
1.3.9.0.00.11.00.00	Recursos Ordinário	00	0,00	0,00	0,00	307,34	0,00	0,00
1.3.9.0.00.11.00.00	Recursos Ordinário	00	0,00	0,00	0,00	322,71	0,00	0,00
1.3.9.0.00.11.00.00	Recursos Ordinário	00	0,00	0,00	0,00	329,16	0,00	0,00
1.6.0.0.00.00.00.00	Receita de Serviços		0,00	0,00	133.192,78	135.856,64	0,00	0,00
1.6.1.0.00.00.00.00	Serviços Administrativos e Comerciais Gerais		0,00	0,00	6.142,78	6.265,64	0,00	0,00
1.6.1.0.01.00.00.00	Serviços Administrativos e Comerciais Gerais		0,00	0,00	6.142,78	6.265,64	0,00	0,00
1.6.1.0.01.11.00.00	Serviços Administrativos e Comerciais Gerais -		0,00	0,00	6.142,78	6.265,64	0,00	0,00
1.6.1.0.01.11.00.00	Recursos Ordinário	00	0,00	0,00	0,00	5.500,00	0,00	0,00
1.6.1.0.01.11.00.00	Recursos Ordinário	00	0,00	0,00	0,00	6.050,00	0,00	0,00
1.6.1.0.01.11.00.00	Recursos Ordinário	00	0,00	0,00	0,00	6.142,78	0,00	0,00
1.6.1.0.01.11.00.00	Recursos Ordinário	00	0,00	0,00	0,00	6.265,64	0,00	0,00
1.6.3.0.00.00.00.00	Serviços e Atividades Referentes à Saúde		0,00	0,00	127.050,00	129.591,00	0,00	0,00
1.6.3.0.01.00.00.00	Serviços de Atendimento à Saúde		0,00	0,00	127.050,00	129.591,00	0,00	0,00
1.6.3.0.01.11.00.00	Serviços de Atendimento à Saúde - Principal		0,00	0,00	127.050,00	129.591,00	0,00	0,00
1.6.3.0.01.11.00.00	TRANSFERENCIA SUS	14	0,00	0,00	0,00	110.000,00	0,00	0,00
1.6.3.0.01.11.00.00	TRANSFERENCIA SUS	14	0,00	0,00	0,00	121.000,00	0,00	0,00
1.6.3.0.01.11.00.00	TRANSFERENCIA SUS	14	0,00	0,00	0,00	127.050,00	0,00	0,00
1.6.3.0.01.11.00.00	TRANSFERENCIA SUS	14	0,00	0,00	0,00	129.591,00	0,00	0,00
1.7.0.0.00.00.00.00	Transferências Correntes		77.015.928,80	81.446.738,12	64.258.876,87	65.544.054,41	0,00	0,00
1.7.1.0.00.00.00.00	Transferências da União e de suas Entidades		52.302.381,85	53.698.462,41	47.791.790,23	48.747.626,04	0,00	0,00
1.7.1.8.00.00.00.00	Transferências da União - Especifica E/M		52.302.381,85	53.698.462,41	47.791.790,23	48.747.626,04	0,00	0,00
1.7.1.8.01.00.00.00	Participação na Receita da União		24.349.973,82	26.387.825,56	20.437.282,00	20.846.027,64	0,00	0,00
1.7.1.8.01.21.00.00	Cota-Parte do Fundo de Participação dos		22.512.444,17	24.414.333,32	19.000.000,00	19.380.000,00	0,00	0,00

PREFEITURA MUNICIPAL DE SALINAS DA MARGARIDA

TRAVESSA LIDIO PENA 1
CENTRO
SALINAS DA MARGARIDA - BA
C.N.P.J.: 13.743.281/0001-14

Anexo XII, da Lei Orçamentária Anual - Orçamento 2021
Demonstrativo da Evolução da Receita nos últimos 3 anos e sua projeção para os dois anos seguintes

Demonstrativo da Evolução da Receita nos últimos 3 anos e sua

Código	Descrição	Fonte	Realizado	Realizado	Orçado	Orçado	Projeção	
			2018	2019	2020	2021	2022	2023
1.7.1.8.01.21.00.00	Educação 25% .	01	5.628.111,04	6.347.726,66	0,00	4.436.575,00	0,00	0,00
1.7.1.8.01.21.00.00	Educação 25% .	01	5.628.111,04	6.347.726,66	0,00	5.075.441,80	0,00	0,00
1.7.1.8.01.21.00.00	Educação 25% .	01	5.628.111,04	6.347.726,66	0,00	5.130.000,00	0,00	0,00
1.7.1.8.01.21.00.00	Educação 25% .	01	5.628.111,04	6.347.726,66	0,00	5.232.600,00	0,00	0,00
1.7.1.8.01.21.00.00	Recursos Ordinário	00	13.507.466,50	14.404.456,66	0,00	10.647.780,00	0,00	0,00
1.7.1.8.01.21.00.00	Recursos Ordinário	00	13.507.466,50	14.404.456,66	0,00	11.020.000,00	0,00	0,00
1.7.1.8.01.21.00.00	Recursos Ordinário	00	13.507.466,50	14.404.456,66	0,00	11.240.400,00	0,00	0,00
1.7.1.8.01.21.00.00	Recursos Ordinário	00	13.507.466,50	14.404.456,66	0,00	11.517.348,70	0,00	0,00
1.7.1.8.01.21.00.00	Saúde 15% .	02	3.376.866,63	3.662.150,00	0,00	2.661.945,00	0,00	0,00
1.7.1.8.01.21.00.00	Saúde 15% .	02	3.376.866,63	3.662.150,00	0,00	2.850.000,00	0,00	0,00
1.7.1.8.01.21.00.00	Saúde 15% .	02	3.376.866,63	3.662.150,00	0,00	2.907.000,00	0,00	0,00
1.7.1.8.01.21.00.00	Saúde 15% .	02	3.376.866,63	3.662.150,00	0,00	2.928.139,50	0,00	0,00
1.7.1.8.01.31.00.00	Cota-Parte do Fundo de Participação do		1.835.505,52	673.404,59	716.100,00	730.422,00	0,00	0,00
1.7.1.8.01.31.00.00	Educação 25% .	01	458.876,38	168.351,15	0,00	155.000,00	0,00	0,00
1.7.1.8.01.31.00.00	Educação 25% .	01	458.876,38	168.351,15	0,00	170.500,00	0,00	0,00
1.7.1.8.01.31.00.00	Educação 25% .	01	458.876,38	168.351,15	0,00	286.440,00	0,00	0,00
1.7.1.8.01.31.00.00	Educação 25% .	01	458.876,38	168.351,15	0,00	292.168,80	0,00	0,00
1.7.1.8.01.31.00.00	Recursos Ordinário	00	1.376.629,14	505.053,44	0,00	322.245,00	0,00	0,00
1.7.1.8.01.31.00.00	Recursos Ordinário	00	1.376.629,14	505.053,44	0,00	328.689,90	0,00	0,00
1.7.1.8.01.31.00.00	Recursos Ordinário	00	1.376.629,14	505.053,44	0,00	465.000,00	0,00	0,00
1.7.1.8.01.31.00.00	Recursos Ordinário	00	1.376.629,14	505.053,44	0,00	511.500,00	0,00	0,00
1.7.1.8.01.31.00.00	Saúde 15% .	02	0,00	0,00	0,00	107.415,00	0,00	0,00
1.7.1.8.01.31.00.00	Saúde 15% .	02	0,00	0,00	0,00	109.563,30	0,00	0,00
1.7.1.8.01.41.00.00	Cota-Parte do Fundo de Participação dos		0,00	1.298.021,00	716.100,00	730.422,00	0,00	0,00

PREFEITURA MUNICIPAL DE SALINAS DA MARGARIDA

TRAVESSA LIDIO PENA 1
CENTRO
SALINAS DA MARGARIDA - BA
C.N.P.J.: 13.743.281/0001-14

Anexo XII, da Lei Orçamentária Anual - Orçamento 2021
Demonstrativo da Evolução da Receita nos últimos 3 anos e sua projeção para os dois anos seguintes

Demonstrativo da Evolução da Receita nos últimos 3 anos e sua

Código	Descrição	Fonte	Realizado	Realizado	Orçado	Orçado	Projeção	
			2018	2019	2020	2021	2022	2023
1.7.1.8.01.41.00.00	Educação 25% .	01	0,00	324.505,25	0,00	155.000,00	0,00	0,00
1.7.1.8.01.41.00.00	Educação 25% .	01	0,00	324.505,25	0,00	170.500,00	0,00	0,00
1.7.1.8.01.41.00.00	Educação 25% .	01	0,00	324.505,25	0,00	286.440,00	0,00	0,00
1.7.1.8.01.41.00.00	Educação 25% .	01	0,00	324.505,25	0,00	292.168,80	0,00	0,00
1.7.1.8.01.41.00.00	Recursos Ordinário	00	0,00	973.515,75	0,00	322.245,00	0,00	0,00
1.7.1.8.01.41.00.00	Recursos Ordinário	00	0,00	973.515,75	0,00	328.689,90	0,00	0,00
1.7.1.8.01.41.00.00	Recursos Ordinário	00	0,00	973.515,75	0,00	465.000,00	0,00	0,00
1.7.1.8.01.41.00.00	Recursos Ordinário	00	0,00	973.515,75	0,00	511.500,00	0,00	0,00
1.7.1.8.01.41.00.00	Saúde 15% .	02	0,00	0,00	0,00	107.415,00	0,00	0,00
1.7.1.8.01.41.00.00	Saúde 15% .	02	0,00	0,00	0,00	109.563,30	0,00	0,00
1.7.1.8.01.51.00.00	Cota-Parte do Imposto Sobre a Propriedade		2.024,13	2.066,65	5.082,00	5.183,64	0,00	0,00
1.7.1.8.01.51.00.00	Educação 25% .	01	506,03	516,66	0,00	1.100,00	0,00	0,00
1.7.1.8.01.51.00.00	Educação 25% .	01	506,03	516,66	0,00	1.210,00	0,00	0,00
1.7.1.8.01.51.00.00	Educação 25% .	01	506,03	516,66	0,00	1.270,50	0,00	0,00
1.7.1.8.01.51.00.00	Educação 25% .	01	506,03	516,66	0,00	1.295,91	0,00	0,00
1.7.1.8.01.51.00.00	Recursos Ordinário	00	1.214,48	1.239,99	0,00	2.640,00	0,00	0,00
1.7.1.8.01.51.00.00	Recursos Ordinário	00	1.214,48	1.239,99	0,00	2.904,00	0,00	0,00
1.7.1.8.01.51.00.00	Recursos Ordinário	00	1.214,48	1.239,99	0,00	3.049,20	0,00	0,00
1.7.1.8.01.51.00.00	Recursos Ordinário	00	1.214,48	1.239,99	0,00	3.110,18	0,00	0,00
1.7.1.8.01.51.00.00	Saúde 15% .	02	303,62	310,00	0,00	660,00	0,00	0,00
1.7.1.8.01.51.00.00	Saúde 15% .	02	303,62	310,00	0,00	726,00	0,00	0,00
1.7.1.8.01.51.00.00	Saúde 15% .	02	303,62	310,00	0,00	762,30	0,00	0,00
1.7.1.8.01.51.00.00	Saúde 15% .	02	303,62	310,00	0,00	777,55	0,00	0,00
1.7.1.8.02.00.00.00	Transferência da Compensação Financeira pela		22.782.934,43	20.073.275,56	16.552.294,80	16.883.340,70	0,00	0,00
1.7.1.8.02.31.00.00	Cota-parte Royalties - Compensação Financeira		15.592.655,92	12.877.992,31	11.000.000,00	11.220.000,00	0,00	0,00

PREFEITURA MUNICIPAL DE SALINAS DA MARGARIDA

TRAVESSA LIDIO PENA 1
CENTRO
SALINAS DA MARGARIDA - BA
C.N.P.J.: 13.743.281/0001-14

Anexo XII, da Lei Orçamentária Anual - Orçamento 2021
Demonstrativo da Evolução da Receita nos últimos 3 anos e sua projeção para os dois anos seguintes

Demonstrativo da Evolução da Receita nos últimos 3 anos e sua

Código	Descrição	Fonte	Realizado	Realizado	Orçado	Orçado	Projeção	
			2018	2019	2020	2021	2022	2023
1.7.1.8.02.31.00.00	ROYALTIES/FUNDO ESPECIAL	42	15.592.655,92	12.877.992,31	0,00	5.510.015,00	0,00	0,00
1.7.1.8.02.31.00.00	ROYALTIES/FUNDO ESPECIAL	42	15.592.655,92	12.877.992,31	0,00	11.000.000,00	0,00	0,00
1.7.1.8.02.31.00.00	ROYALTIES/FUNDO ESPECIAL	42	15.592.655,92	12.877.992,31	0,00	11.220.000,00	0,00	0,00
1.7.1.8.02.31.00.00	ROYALTIES/FUNDO ESPECIAL	42	15.592.655,92	12.877.992,31	0,00	11.500.000,00	0,00	0,00
1.7.1.8.02.51.00.00	Cota-parte Royalties pela Participação Especial -		6.838.119,23	6.824.370,23	5.361.719,80	5.468.954,20	0,00	0,00
1.7.1.8.02.51.00.00	ROYALTIES/FUNDO ESPECIAL	42	6.838.119,23	6.824.370,23	0,00	2.940.000,00	0,00	0,00
1.7.1.8.02.51.00.00	ROYALTIES/FUNDO ESPECIAL	42	6.838.119,23	6.824.370,23	0,00	5.106.399,81	0,00	0,00
1.7.1.8.02.51.00.00	ROYALTIES/FUNDO ESPECIAL	42	6.838.119,23	6.824.370,23	0,00	5.361.719,80	0,00	0,00
1.7.1.8.02.51.00.00	ROYALTIES/FUNDO ESPECIAL	42	6.838.119,23	6.824.370,23	0,00	5.468.954,20	0,00	0,00
1.7.1.8.02.60.00.00	Cota-Parte do Fundo Especial do Petróleo - FEP		352.159,28	370.913,02	190.575,00	194.386,50	0,00	0,00
1.7.1.8.02.61.00.00	Cota-Parte do Fundo Especial do Petróleo - FEP -		352.159,28	370.913,02	190.575,00	194.386,50	0,00	0,00
1.7.1.8.02.61.00.00	ROYALTIES/FUNDO ESPECIAL	42	352.159,28	370.913,02	0,00	165.000,00	0,00	0,00
1.7.1.8.02.61.00.00	ROYALTIES/FUNDO ESPECIAL	42	352.159,28	370.913,02	0,00	181.500,00	0,00	0,00
1.7.1.8.02.61.00.00	ROYALTIES/FUNDO ESPECIAL	42	352.159,28	370.913,02	0,00	190.575,00	0,00	0,00
1.7.1.8.02.61.00.00	ROYALTIES/FUNDO ESPECIAL	42	352.159,28	370.913,02	0,00	194.386,50	0,00	0,00
1.7.1.8.03.00.00.00	Transferência de Recursos do Sistema Único de		2.456.422,76	3.342.918,71	3.467.510,53	3.536.860,74	0,00	0,00
1.7.1.8.03.00.00.00	Transferência de Recursos do Sistema Único de		2.456.422,76	3.342.918,71	3.467.510,53	3.536.860,74	0,00	0,00
1.7.1.8.03.10.00.00	Transferência de Recursos do Sistema Único de		2.456.422,76	1.289.709,37	1.700.000,00	1.734.000,00	0,00	0,00
1.7.1.8.03.10.00.00	Transferência de Recursos do SUS - Atenção		0,00	1.289.709,37	1.700.000,00	1.734.000,00	0,00	0,00
1.7.1.8.03.10.00.00	TRANSFERENCIA SUS	14	0,00	1.289.709,37	0,00	1.700.000,00	0,00	0,00
1.7.1.8.03.10.00.00	TRANSFERENCIA SUS	14	0,00	1.289.709,37	0,00	1.734.000,00	0,00	0,00
1.7.1.8.03.10.00.00	TRANSFERENCIA SUS	14	0,00	1.289.709,37	0,00	2.200.000,00	0,00	0,00
1.7.1.8.03.11.00.00	Transferência de Recursos do Sistema Único de		2.456.422,76	0,00	0,00	0,00	0,00	0,00
1.7.1.8.03.11.01.00	TRANSF. DO SUS - PAB FIXO		1.451.002,54	0,00	0,00	0,00	0,00	0,00
1.7.1.8.03.11.01.00	TRANSFERENCIA SUS	14	1.451.002,54	0,00	0,00	550.000,00	0,00	0,00
1.7.1.8.03.11.02.00	incentivo Ações Básicas de Vigilância Sanitária		115.295,59	0,00	0,00	0,00	0,00	0,00
1.7.1.8.03.11.02.00	TRANSFERENCIA SUS	14	115.295,59	0,00	0,00	44.000,00	0,00	0,00

PREFEITURA MUNICIPAL DE SALINAS DA MARGARIDA

TRAVESSA LIDIO PENA 1
CENTRO
SALINAS DA MARGARIDA - BA
C.N.P.J.: 13.743.281/0001-14

Anexo XII, da Lei Orçamentária Anual - Orçamento 2021
Demonstrativo da Evolução da Receita nos últimos 3 anos e sua projeção para os dois anos seguintes

Demonstrativo da Evolução da Receita nos últimos 3 anos e sua

Código	Descrição	Fonte	Realizado	Realizado	Orçado	Orçado	Projeção	
			2018	2019	2020	2021	2022	2023
1.7.1.8.03.11.03.00	Saúde da Família - PSF		37.500,00	0,00	0,00	0,00	0,00	0,00
1.7.1.8.03.11.03.00	TRANSFERENCIA SUS	14	37.500,00	0,00	0,00	550.000,00	0,00	0,00
1.7.1.8.03.11.05.00	Saúde Bucal - SB		18.000,00	0,00	0,00	0,00	0,00	0,00
1.7.1.8.03.11.05.00	TRANSFERENCIA SUS	14	18.000,00	0,00	0,00	110.000,00	0,00	0,00
1.7.1.8.03.11.07.00	TRANSF. DO SUS - ASSISTENCIA		86.964,23	0,00	0,00	0,00	0,00	0,00
1.7.1.8.03.11.07.00	TRANSFERENCIA SUS	14	86.964,23	0,00	0,00	88.000,00	0,00	0,00
1.7.1.8.03.11.13.00	TRANSF. DO SUS - PACS		302.172,00	0,00	0,00	0,00	0,00	0,00
1.7.1.8.03.11.13.00	TRANSFERENCIA SUS	14	302.172,00	0,00	0,00	250.000,00	0,00	0,00
1.7.1.8.03.11.14.00	SAMU - SERVIÇO DE ATENDIMENTO MÓVEL		157.500,00	0,00	0,00	0,00	0,00	0,00
1.7.1.8.03.11.14.00	TRANSFERENCIA SUS	14	157.500,00	0,00	0,00	220.000,00	220.000,00	220.000,00
1.7.1.8.03.11.99.00	Outras Transferencias do Sistema Unico de		287.988,40	0,00	0,00	0,00	0,00	0,00
1.7.1.8.03.11.99.00	TRANSFERENCIA SUS	14	287.988,40	0,00	0,00	165.000,00	0,00	0,00
1.7.1.8.03.21.00.00	Transferência de Recursos do - SUS - Atenção		0,00	0,00	390.000,00	397.800,00	397.800,00	397.800,00
1.7.1.8.03.21.00.00	TRANSFERENCIA SUS	14	0,00	0,00	0,00	390.000,00	390.000,00	390.000,00
1.7.1.8.03.21.00.00	TRANSFERENCIA SUS	14	0,00	0,00	0,00	397.800,00	397.800,00	397.800,00
1.7.1.8.03.30.00.00	Transferência de Recursos do SUS - Vigilância		0,00	135.861,86	210.000,00	214.200,00	0,00	0,00
1.7.1.8.03.30.00.00	TRANSFERENCIA SUS	14	0,00	135.861,86	0,00	200.000,00	0,00	0,00
1.7.1.8.03.30.00.00	TRANSFERENCIA SUS	14	0,00	135.861,86	0,00	210.000,00	0,00	0,00
1.7.1.8.03.30.00.00	TRANSFERENCIA SUS	14	0,00	135.861,86	0,00	214.200,00	0,00	0,00
1.7.1.8.03.40.00.00	Transferência de Recursos do SUS - Assistência		0,00	130.446,36	210.000,00	214.200,00	0,00	0,00
1.7.1.8.03.40.00.00	TRANSFERENCIA SUS	14	0,00	130.446,36	0,00	200.000,00	0,00	0,00
1.7.1.8.03.40.00.00	TRANSFERENCIA SUS	14	0,00	130.446,36	0,00	210.000,00	0,00	0,00
1.7.1.8.03.40.00.00	TRANSFERENCIA SUS	14	0,00	130.446,36	0,00	214.200,00	0,00	0,00
1.7.1.8.03.50.00.00	Transferência de Recursos do SUS - Gestão do		0,00	973.918,61	630.000,00	642.600,00	0,00	0,00
1.7.1.8.03.50.00.00	TRANSFERENCIA SUS	14	0,00	973.918,61	0,00	600.000,00	0,00	0,00
1.7.1.8.03.50.00.00	TRANSFERENCIA SUS	14	0,00	973.918,61	0,00	630.000,00	0,00	0,00
1.7.1.8.03.50.00.00	TRANSFERENCIA SUS	14	0,00	973.918,61	0,00	642.600,00	0,00	0,00

PREFEITURA MUNICIPAL DE SALINAS DA MARGARIDA

TRAVESSA LIDIO PENA 1
CENTRO
SALINAS DA MARGARIDA - BA
C.N.P.J.: 13.743.281/0001-14

Anexo XII, da Lei Orçamentária Anual - Orçamento 2021
Demonstrativo da Evolução da Receita nos últimos 3 anos e sua projeção para os dois anos seguintes

Demonstrativo da Evolução da Receita nos últimos 3 anos e sua

Código	Descrição	Fonte	Realizado	Realizado	Orçado	Orçado	Projeção	
			2018	2019	2020	2021	2022	2023
1.7.1.8.03.90.00.00	Transferência de Recursos do SUS - Outros		0,00	812.982,51	327.510,53	334.060,74	0,00	0,00
1.7.1.8.03.90.00.00	TRANSFERENCIA SUS	14	0,00	812.982,51	0,00	327.510,53	0,00	0,00
1.7.1.8.03.90.00.00	TRANSFERENCIA SUS	14	0,00	812.982,51	0,00	334.060,74	0,00	0,00
1.7.1.8.03.90.00.00	TRANSFERENCIA SUS	14	0,00	812.982,51	0,00	683.343,36	0,00	0,00
1.7.1.8.04.00.00.00	Transferências de Recursos do Fundo Nacional		621.736,76	0,00	0,00	0,00	0,00	0,00
1.7.1.8.04.10.00.00	Transferências de Recursos do Fundo Nacional		621.736,76	0,00	0,00	0,00	0,00	0,00
1.7.1.8.04.11.00.00	Transferências de Recursos do Fundo Nacional		621.736,76	0,00	0,00	0,00	0,00	0,00
1.7.1.8.04.11.01.00	TRANSF. DO FNAS - IGD BOLSA FAMILIA		78.486,25	0,00	0,00	0,00	0,00	0,00
1.7.1.8.04.11.01.00	FNAS	29	78.486,25	0,00	0,00	290.000,00	0,00	0,00
1.7.1.8.04.11.03.00	TRANSF. DO FNAS - PISO BASICO FIXO		377.586,47	0,00	0,00	0,00	0,00	0,00
1.7.1.8.04.11.03.00	FNAS	29	377.586,47	0,00	0,00	150.000,00	0,00	0,00
1.7.1.8.04.11.05.00	TRANSF. DO FNAS - IGD SUAS		14.265,04	0,00	0,00	0,00	0,00	0,00
1.7.1.8.04.11.05.00	FNAS	29	14.265,04	0,00	0,00	22.000,00	0,00	0,00
1.7.1.8.04.11.09.00	TRANSF. DO FNAS - PROGRAMA SCFV		10.400,00	0,00	0,00	0,00	0,00	0,00
1.7.1.8.04.11.09.00	FNAS	29	10.400,00	0,00	0,00	220.000,00	0,00	0,00
1.7.1.8.04.11.10.00	PISO BASICO VARIAVEL - TRANSF. FEAS		140.999,00	0,00	0,00	0,00	0,00	0,00
1.7.1.8.04.11.10.00	TRANSF. DO ESTADO - FEAS	28	140.999,00	0,00	0,00	132.000,00	0,00	0,00
1.7.1.8.05.00.00.00	Transferências de Recursos do Fundo Nacional		2.078.185,46	1.806.281,76	1.882.702,50	1.920.356,55	0,00	0,00
1.7.1.8.05.10.00.00	Transferências do Salário-Educação		893.328,95	787.211,95	762.300,00	777.546,00	0,00	0,00
1.7.1.8.05.10.00.00	SALARIO EDUCACAO	04	0,00	787.211,95	0,00	726.000,00	0,00	0,00
1.7.1.8.05.10.00.00	SALARIO EDUCACAO	04	0,00	787.211,95	0,00	762.300,00	0,00	0,00
1.7.1.8.05.10.00.00	SALARIO EDUCACAO	04	0,00	787.211,95	0,00	777.546,00	0,00	0,00
1.7.1.8.05.11.00.00	Transferências do Salário-Educação - Principal		893.328,95	0,00	0,00	0,00	0,00	0,00
1.7.1.8.05.11.01.00	Transferência do FNDE - PNATE		152.597,53	0,00	0,00	0,00	0,00	0,00
1.7.1.8.05.11.01.00	TRANSFERÊNCIAS DO FNDE	15	152.597,53	0,00	0,00	96.500,00	0,00	0,00
1.7.1.8.05.11.03.00	SALÁRIO EDUCAÇÃO		740.731,42	0,00	0,00	0,00	0,00	0,00
1.7.1.8.05.20.00.00	Transferências Diretas do FNDE referentes ao		5.940,00	0,00	65.205,00	66.509,10	0,00	0,00

PREFEITURA MUNICIPAL DE SALINAS DA MARGARIDA

TRAVESSA LIDIO PENA 1
CENTRO
SALINAS DA MARGARIDA - BA
C.N.P.J.: 13.743.281/0001-14

Anexo XII, da Lei Orçamentária Anual - Orçamento 2021
Demonstrativo da Evolução da Receita nos últimos 3 anos e sua projeção para os dois anos seguintes

Demonstrativo da Evolução da Receita nos últimos 3 anos e sua

Código	Descrição	Fonte	Realizado	Realizado	Orçado	Orçado	Projeção	
			2018	2019	2020	2021	2022	2023
1.7.1.8.05.20.00.00	TRANSFERÊNCIAS DO FNDE	15	5.940,00	0,00	0,00	62.100,00	0,00	0,00
1.7.1.8.05.20.00.00	TRANSFERÊNCIAS DO FNDE	15	5.940,00	0,00	0,00	65.205,00	0,00	0,00
1.7.1.8.05.20.00.00	TRANSFERÊNCIAS DO FNDE	15	5.940,00	0,00	0,00	66.509,10	0,00	0,00
1.7.1.8.05.21.00.00	Transferências Diretas do FNDE referentes ao		5.940,00	0,00	0,00	0,00	0,00	0,00
1.7.1.8.05.21.00.00	TRANSFERÊNCIAS DO FNDE	15	5.940,00	0,00	0,00	11.000,00	0,00	0,00
1.7.1.8.05.30.00.00	Transferências Diretas do FNDE referentes ao		601.437,11	788.900,80	630.000,00	642.600,00	0,00	0,00
1.7.1.8.05.30.00.00	TRANSFERÊNCIAS DO FNDE	15	601.437,11	788.900,80	0,00	600.000,00	0,00	0,00
1.7.1.8.05.30.00.00	TRANSFERÊNCIAS DO FNDE	15	601.437,11	788.900,80	0,00	630.000,00	0,00	0,00
1.7.1.8.05.30.00.00	TRANSFERÊNCIAS DO FNDE	15	601.437,11	788.900,80	0,00	642.600,00	0,00	0,00
1.7.1.8.05.31.00.00	Transferências Diretas do FNDE referentes ao		601.437,11	0,00	0,00	0,00	0,00	0,00
1.7.1.8.05.31.00.00	TRANSFERÊNCIAS DO FNDE	15	601.437,11	0,00	0,00	583.000,00	0,00	0,00
1.7.1.8.05.40.00.00	Transferências Diretas do FNDE referentes ao		0,00	230.169,01	157.500,00	160.650,00	0,00	0,00
1.7.1.8.05.40.00.00	TRANSFERÊNCIAS DO FNDE	15	0,00	230.169,01	0,00	150.000,00	0,00	0,00
1.7.1.8.05.40.00.00	TRANSFERÊNCIAS DO FNDE	15	0,00	230.169,01	0,00	157.500,00	0,00	0,00
1.7.1.8.05.40.00.00	TRANSFERÊNCIAS DO FNDE	15	0,00	230.169,01	0,00	160.650,00	0,00	0,00
1.7.1.8.05.90.00.00	Outras Transferências Diretas do Fundo Nacional		577.479,40	0,00	267.697,50	273.051,45	0,00	0,00
1.7.1.8.05.90.00.00	TRANSFERÊNCIAS DO FNDE	15	115.495,88	0,00	0,00	254.950,00	0,00	0,00
1.7.1.8.05.90.00.00	TRANSFERÊNCIAS DO FNDE	15	115.495,88	0,00	0,00	267.697,50	0,00	0,00
1.7.1.8.05.90.00.00	TRANSFERÊNCIAS DO FNDE	15	115.495,88	0,00	0,00	273.051,45	0,00	0,00
1.7.1.8.05.91.00.00	Outras Transferências Diretas do Fundo Nacional		577.479,40	0,00	0,00	0,00	0,00	0,00
1.7.1.8.05.91.00.00	SALARIO EDUCAÇÃO	04	461.983,52	0,00	0,00	660.000,00	0,00	0,00
1.7.1.8.05.91.00.00	TRANSFERÊNCIAS DO FNDE	15	115.495,88	0,00	0,00	165.000,00	0,00	0,00
1.7.1.8.06.00.00.00	Transferência Financeira do ICMS - Desoneração -		13.128,62	0,00	26.680,50	27.214,11	0,00	0,00
1.7.1.8.06.10.00.00	Transferência Financeira do ICMS - Desoneração		13.128,62	0,00	26.680,50	27.214,11	0,00	0,00
1.7.1.8.06.11.00.00	Transferência Financeira do ICMS - Desoneração		13.128,62	0,00	26.680,50	27.214,11	0,00	0,00

PREFEITURA MUNICIPAL DE SALINAS DA MARGARIDA

TRAVESSA LIDIO PENA 1
CENTRO
SALINAS DA MARGARIDA - BA
C.N.P.J.: 13.743.281/0001-14

Anexo XII, da Lei Orçamentária Anual - Orçamento 2021
Demonstrativo da Evolução da Receita nos últimos 3 anos e sua projeção para os dois anos seguintes

Demonstrativo da Evolução da Receita nos últimos 3 anos e sua

Código	Descrição	Fonte	Realizado	Realizado	Orçado	Orçado	Projeção	
			2018	2019	2020	2021	2022	2023
1.7.1.8.06.11.00.00	Educação 25% .	01	3.282,16	0,00	0,00	5.775,00	0,00	0,00
1.7.1.8.06.11.00.00	Educação 25% .	01	3.282,16	0,00	0,00	6.352,50	0,00	0,00
1.7.1.8.06.11.00.00	Educação 25% .	01	3.282,16	0,00	0,00	6.670,12	0,00	0,00
1.7.1.8.06.11.00.00	Educação 25% .	01	3.282,16	0,00	0,00	6.803,53	0,00	0,00
1.7.1.8.06.11.00.00	Recursos Ordinário	00	7.877,17	0,00	0,00	13.860,00	0,00	0,00
1.7.1.8.06.11.00.00	Recursos Ordinário	00	7.877,17	0,00	0,00	15.246,00	0,00	0,00
1.7.1.8.06.11.00.00	Recursos Ordinário	00	7.877,17	0,00	0,00	16.008,30	0,00	0,00
1.7.1.8.06.11.00.00	Recursos Ordinário	00	7.877,17	0,00	0,00	16.328,47	0,00	0,00
1.7.1.8.06.11.00.00	Saúde 15% .	02	1.969,29	0,00	0,00	3.465,00	0,00	0,00
1.7.1.8.06.11.00.00	Saúde 15% .	02	1.969,29	0,00	0,00	3.811,50	0,00	0,00
1.7.1.8.06.11.00.00	Saúde 15% .	02	1.969,29	0,00	0,00	4.002,08	0,00	0,00
1.7.1.8.06.11.00.00	Saúde 15% .	02	1.969,29	0,00	0,00	4.082,12	0,00	0,00
1.7.1.8.08.00.00.00	Transferências advindas de Emendas		0,00	800.000,00	210.000,00	214.200,00	214.200,00	214.200,00
1.7.1.8.08.10.00.00	Transferências Advindas de Emendas		0,00	800.000,00	210.000,00	214.200,00	214.200,00	214.200,00
1.7.1.8.08.10.00.00	TRANSFERENCIA SUS	14	0,00	800.000,00	0,00	200.000,00	200.000,00	200.000,00
1.7.1.8.08.10.00.00	TRANSFERENCIA SUS	14	0,00	800.000,00	0,00	210.000,00	210.000,00	210.000,00
1.7.1.8.08.10.00.00	TRANSFERENCIA SUS	14	0,00	800.000,00	0,00	214.200,00	214.200,00	214.200,00
1.7.1.8.09.00.00.00	Transf. de Recursos de Complementação da União		0,00	0,00	3.500.000,00	3.570.000,00	0,00	0,00
1.7.1.8.09.10.00.00	Transferências de Recursos de Complementação		0,00	0,00	3.500.000,00	3.570.000,00	3.570.000,00	3.570.000,00
1.7.1.8.09.10.00.00	FUNDEB 60% .	18	0,00	0,00	0,00	3.500.000,00	3.500.000,00	3.500.000,00
1.7.1.8.09.10.00.00	FUNDEB 60% .	18	0,00	0,00	0,00	3.570.000,00	3.570.000,00	3.570.000,00
1.7.1.8.12.00.00.00	Transferências de Recursos do Fundo Nacional		0,00	490.292,18	1.276.262,40	1.301.787,65	0,00	0,00
1.7.1.8.12.10.00.00	Transferências de Recursos do Fundo Nacional		0,00	490.292,18	1.276.262,40	1.301.787,65	0,00	0,00
1.7.1.8.12.10.01.02	PROTEÇÃO SOCIAL BÁSICA - FNAS		0,00	487.616,54	643.125,00	655.987,50	0,00	0,00
1.7.1.8.12.10.01.02	FNAS	29	0,00	487.616,54	0,00	612.500,00	0,00	0,00
1.7.1.8.12.10.01.02	FNAS	29	0,00	487.616,54	0,00	643.125,00	0,00	0,00
1.7.1.8.12.10.01.02	FNAS	29	0,00	487.616,54	0,00	655.987,50	0,00	0,00

PREFEITURA MUNICIPAL DE SALINAS DA MARGARIDA

TRAVESSA LIDIO PENA 1
CENTRO
SALINAS DA MARGARIDA - BA
C.N.P.J.: 13.743.281/0001-14

Anexo XII, da Lei Orçamentária Anual - Orçamento 2021
Demonstrativo da Evolução da Receita nos últimos 3 anos e sua projeção para os dois anos seguintes

Demonstrativo da Evolução da Receita nos últimos 3 anos e sua

Código	Descrição	Fonte	Realizado	Realizado	Orçado	Orçado	Projeção	
			2018	2019	2020	2021	2022	2023
1.7.1.8.12.10.01.03	PROTEÇÃO SOCIAL ESPECIAL - FNAS		0,00	2.675,64	431.235,00	439.859,70	0,00	0,00
1.7.1.8.12.10.01.03	FNAS	29	0,00	2.675,64	0,00	410.700,00	0,00	0,00
1.7.1.8.12.10.01.03	FNAS	29	0,00	2.675,64	0,00	431.235,00	0,00	0,00
1.7.1.8.12.10.01.03	FNAS	29	0,00	2.675,64	0,00	439.859,70	0,00	0,00
1.7.1.8.12.10.02.01	Componente - Piso Fixo de Média		0,00	0,00	201.902,40	205.940,45	0,00	0,00
1.7.1.8.12.10.02.01	FNAS	29	0,00	0,00	0,00	192.288,00	0,00	0,00
1.7.1.8.12.10.02.01	FNAS	29	0,00	0,00	0,00	201.902,40	0,00	0,00
1.7.1.8.12.10.02.01	FNAS	29	0,00	0,00	0,00	205.940,45	0,00	0,00
1.7.1.8.99.00.00.00	Outras Transferências da União		0,00	797.868,64	439.057,50	447.838,65	0,00	0,00
1.7.1.8.99.11.01.00	Outras Transferências da União - Principal -		0,00	797.868,64	0,00	0,00	0,00	0,00
1.7.1.8.99.11.99.00	Outras Transferências da União - Principal -		0,00	0,00	439.057,50	447.838,65	0,00	0,00
1.7.1.8.99.11.99.00	Recursos Ordinário	00	0,00	0,00	0,00	16.500,00	0,00	0,00
1.7.1.8.99.11.99.00	Recursos Ordinário	00	0,00	0,00	0,00	418.150,00	0,00	0,00
1.7.1.8.99.11.99.00	Recursos Ordinário	00	0,00	0,00	0,00	439.057,50	0,00	0,00
1.7.1.8.99.11.99.00	Recursos Ordinário	00	0,00	0,00	0,00	447.838,65	0,00	0,00
1.7.2.0.00.00.00.00	Transferências dos Estados e do Distrito Federal e		5.208.037,98	6.453.821,96	5.032.586,64	5.133.238,37	0,00	0,00
1.7.2.8.00.00.00.00	Transferências dos Estados - Especifica E/M		5.208.037,98	6.453.821,96	5.032.586,64	5.133.238,37	0,00	0,00
1.7.2.8.01.00.00.00	Participação na Receita dos Estados		4.380.359,76	4.547.416,76	4.074.231,00	4.155.715,62	0,00	0,00
1.7.2.8.01.11.00.00	Cota-Parte do ICMS - Principal		4.059.365,35	4.225.874,89	3.780.000,00	3.855.600,00	0,00	0,00

PREFEITURA MUNICIPAL DE SALINAS DA MARGARIDA

TRAVESSA LIDIO PENA 1
CENTRO
SALINAS DA MARGARIDA - BA
C.N.P.J.: 13.743.281/0001-14

Anexo XII, da Lei Orçamentária Anual - Orçamento 2021
Demonstrativo da Evolução da Receita nos últimos 3 anos e sua projeção para os dois anos seguintes

Demonstrativo da Evolução da Receita nos últimos 3 anos e sua

Código	Descrição	Fonte	Realizado	Realizado	Orçado	Orçado	Projeção	
			2018	2019	2020	2021	2022	2023
1.7.2.8.01.11.00.00	Educação 25% .	01	1.014.841,34	1.056.468,72	0,00	635.800,00	0,00	0,00
1.7.2.8.01.11.00.00	Educação 25% .	01	1.014.841,34	1.056.468,72	0,00	900.000,00	0,00	0,00
1.7.2.8.01.11.00.00	Educação 25% .	01	1.014.841,34	1.056.468,72	0,00	945.000,00	0,00	0,00
1.7.2.8.01.11.00.00	Educação 25% .	01	1.014.841,34	1.056.468,72	0,00	963.900,00	0,00	0,00
1.7.2.8.01.11.00.00	Recursos Ordinário	00	2.435.619,21	2.535.524,93	0,00	1.525.920,00	0,00	0,00
1.7.2.8.01.11.00.00	Recursos Ordinário	00	2.435.619,21	2.535.524,93	0,00	2.160.000,00	0,00	0,00
1.7.2.8.01.11.00.00	Recursos Ordinário	00	2.435.619,21	2.535.524,93	0,00	2.268.000,00	0,00	0,00
1.7.2.8.01.11.00.00	Recursos Ordinário	00	2.435.619,21	2.535.524,93	0,00	2.313.360,00	0,00	0,00
1.7.2.8.01.11.00.00	Saúde 15% .	02	608.904,80	633.881,23	0,00	381.480,00	0,00	0,00
1.7.2.8.01.11.00.00	Saúde 15% .	02	608.904,80	633.881,23	0,00	540.000,00	0,00	0,00
1.7.2.8.01.11.00.00	Saúde 15% .	02	608.904,80	633.881,23	0,00	567.000,00	0,00	0,00
1.7.2.8.01.11.00.00	Saúde 15% .	02	608.904,80	633.881,23	0,00	578.340,00	0,00	0,00
1.7.2.8.01.21.00.00	Cota-Parte do IPVA - Principal		218.438,30	247.621,24	193.116,00	196.978,32	0,00	0,00
1.7.2.8.01.21.00.00	Educação 25% .	01	54.609,58	61.905,31	0,00	41.800,00	0,00	0,00
1.7.2.8.01.21.00.00	Educação 25% .	01	54.609,58	61.905,31	0,00	45.980,00	0,00	0,00
1.7.2.8.01.21.00.00	Educação 25% .	01	54.609,58	61.905,31	0,00	48.279,00	0,00	0,00
1.7.2.8.01.21.00.00	Educação 25% .	01	54.609,58	61.905,31	0,00	49.244,58	0,00	0,00
1.7.2.8.01.21.00.00	Recursos Ordinário	00	131.062,98	148.572,74	0,00	100.320,00	0,00	0,00
1.7.2.8.01.21.00.00	Recursos Ordinário	00	131.062,98	148.572,74	0,00	110.352,00	0,00	0,00
1.7.2.8.01.21.00.00	Recursos Ordinário	00	131.062,98	148.572,74	0,00	115.869,60	0,00	0,00
1.7.2.8.01.21.00.00	Recursos Ordinário	00	131.062,98	148.572,74	0,00	118.186,99	0,00	0,00
1.7.2.8.01.21.00.00	Saúde 15% .	02	32.765,74	37.143,19	0,00	25.080,00	0,00	0,00
1.7.2.8.01.21.00.00	Saúde 15% .	02	32.765,74	37.143,19	0,00	27.588,00	0,00	0,00
1.7.2.8.01.21.00.00	Saúde 15% .	02	32.765,74	37.143,19	0,00	28.967,40	0,00	0,00
1.7.2.8.01.21.00.00	Saúde 15% .	02	32.765,74	37.143,19	0,00	29.546,75	0,00	0,00
1.7.2.8.01.30.00.00	Cota-Parte do IPI - Municípios		34.954,79	41.293,03	31.762,50	32.397,75	0,00	0,00
1.7.2.8.01.31.00.00	Cota-Parte do IPI - Municípios - Principal		34.954,79	41.293,03	31.762,50	32.397,75	0,00	0,00

PREFEITURA MUNICIPAL DE SALINAS DA MARGARIDA

TRAVESSA LIDIO PENA 1
CENTRO
SALINAS DA MARGARIDA - BA
C.N.P.J.: 13.743.281/0001-14

Anexo XII, da Lei Orçamentária Anual - Orçamento 2021
Demonstrativo da Evolução da Receita nos últimos 3 anos e sua projeção para os dois anos seguintes

Demonstrativo da Evolução da Receita nos últimos 3 anos e sua

Código	Descrição	Fonte	Realizado	Realizado	Orçado	Orçado	Projeção	
			2018	2019	2020	2021	2022	2023
1.7.2.8.01.31.00.00	Educação 25% .	01	8.738,70	10.323,26	0,00	6.875,00	0,00	0,00
1.7.2.8.01.31.00.00	Educação 25% .	01	8.738,70	10.323,26	0,00	7.562,50	0,00	0,00
1.7.2.8.01.31.00.00	Educação 25% .	01	8.738,70	10.323,26	0,00	7.940,62	0,00	0,00
1.7.2.8.01.31.00.00	Educação 25% .	01	8.738,70	10.323,26	0,00	8.099,44	0,00	0,00
1.7.2.8.01.31.00.00	Recursos Ordinário	00	20.972,87	24.775,82	0,00	16.500,00	0,00	0,00
1.7.2.8.01.31.00.00	Recursos Ordinário	00	20.972,87	24.775,82	0,00	18.150,00	0,00	0,00
1.7.2.8.01.31.00.00	Recursos Ordinário	00	20.972,87	24.775,82	0,00	19.057,50	0,00	0,00
1.7.2.8.01.31.00.00	Recursos Ordinário	00	20.972,87	24.775,82	0,00	19.438,65	0,00	0,00
1.7.2.8.01.31.00.00	Saúde 15% .	02	5.243,22	6.193,95	0,00	4.125,00	0,00	0,00
1.7.2.8.01.31.00.00	Saúde 15% .	02	5.243,22	6.193,95	0,00	4.537,50	0,00	0,00
1.7.2.8.01.31.00.00	Saúde 15% .	02	5.243,22	6.193,95	0,00	4.764,38	0,00	0,00
1.7.2.8.01.31.00.00	Saúde 15% .	02	5.243,22	6.193,95	0,00	4.859,66	0,00	0,00
1.7.2.8.01.40.00.00	Cota-Parte da Contribuição de Intervenção no		54.167,25	30.914,52	63.000,00	64.260,00	0,00	0,00
1.7.2.8.01.41.00.00	Cota-Parte da Contribuição de Intervenção no		54.167,25	30.914,52	63.000,00	64.260,00	0,00	0,00
1.7.2.8.01.41.00.00	CIDE	16	54.167,25	30.914,52	0,00	22.000,00	0,00	0,00
1.7.2.8.01.41.00.00	CIDE	16	54.167,25	30.914,52	0,00	60.000,00	0,00	0,00
1.7.2.8.01.41.00.00	CIDE	16	54.167,25	30.914,52	0,00	63.000,00	0,00	0,00
1.7.2.8.01.41.00.00	CIDE	16	54.167,25	30.914,52	0,00	64.260,00	0,00	0,00
1.7.2.8.01.50.00.00	Outras Participações na Receita dos Estados		13.434,07	1.713,08	6.352,50	6.479,55	0,00	0,00
1.7.2.8.01.51.00.00	Outras Participações na Receita dos Estados -		13.434,07	1.713,08	6.352,50	6.479,55	0,00	0,00
1.7.2.8.01.51.01.00	Outras Participações na Receita dos Estados -		13.434,07	1.713,08	6.352,50	6.479,55	0,00	0,00
1.7.2.8.01.51.01.00	FCBA - FUNDO DE CULTURA DO ESTADO DA	10	13.434,07	1.713,08	0,00	5.500,00	0,00	0,00
1.7.2.8.01.51.01.00	FCBA - FUNDO DE CULTURA DO ESTADO DA	10	13.434,07	1.713,08	0,00	6.050,00	0,00	0,00
1.7.2.8.01.51.01.00	FCBA - FUNDO DE CULTURA DO ESTADO DA	10	13.434,07	1.713,08	0,00	6.352,50	0,00	0,00
1.7.2.8.01.51.01.00	FCBA - FUNDO DE CULTURA DO ESTADO DA	10	13.434,07	1.713,08	0,00	6.479,55	0,00	0,00
1.7.2.8.03.00.00.00	Transferência de Recursos do Estado para		466.949,50	279.375,00	377.651,04	385.204,06	0,00	0,00
1.7.2.8.03.10.00.00	Transferência de Recursos do Estado para		466.949,50	279.375,00	377.651,04	385.204,06	0,00	0,00

PREFEITURA MUNICIPAL DE SALINAS DA MARGARIDA

TRAVESSA LIDIO PENA 1
CENTRO
SALINAS DA MARGARIDA - BA
C.N.P.J.: 13.743.281/0001-14

Anexo XII, da Lei Orçamentária Anual - Orçamento 2021
Demonstrativo da Evolução da Receita nos últimos 3 anos e sua projeção para os dois anos seguintes

Demonstrativo da Evolução da Receita nos últimos 3 anos e sua

Código	Descrição	Fonte	Realizado	Realizado	Orçado	Orçado	Projeção	
			2018	2019	2020	2021	2022	2023
1.7.2.8.03.11.00.00	Transferência de Recursos do Estado para		466.949,50	279.375,00	377.651,04	385.204,06	0,00	0,00
1.7.2.8.03.11.02.00	PSF Saúde da Família _ EStado		27.000,00	30.000,00	127.050,00	129.591,00	0,00	0,00
1.7.2.8.03.11.02.00	TRANSFERENCIA SUS	14	27.000,00	30.000,00	0,00	110.000,00	0,00	0,00
1.7.2.8.03.11.02.00	TRANSFERENCIA SUS	14	27.000,00	30.000,00	0,00	121.000,00	0,00	0,00
1.7.2.8.03.11.02.00	TRANSFERENCIA SUS	14	27.000,00	30.000,00	0,00	127.050,00	0,00	0,00
1.7.2.8.03.11.02.00	TRANSFERENCIA SUS	14	27.000,00	30.000,00	0,00	129.591,00	0,00	0,00
1.7.2.8.03.11.03.00	TFD - TRATAMENTO FORA DE DOMICILIO -		24.074,50	0,00	0,00	0,00	0,00	0,00
1.7.2.8.03.11.05.00	SAMU ESTADO		91.875,00	249.375,00	63.525,00	64.795,50	64.795,50	64.795,50
1.7.2.8.03.11.05.00	TRANSFERENCIA SUS	14	91.875,00	249.375,00	0,00	55.000,00	55.000,00	55.000,00
1.7.2.8.03.11.05.00	TRANSFERENCIA SUS	14	91.875,00	249.375,00	0,00	60.500,00	60.500,00	60.500,00
1.7.2.8.03.11.05.00	TRANSFERENCIA SUS	14	91.875,00	249.375,00	0,00	63.525,00	63.525,00	63.525,00
1.7.2.8.03.11.05.00	TRANSFERENCIA SUS	14	91.875,00	249.375,00	0,00	64.795,50	64.795,50	64.795,50
1.7.2.8.03.11.06.00	HPP HOSPITAL PEQUENO PORTE 281		324.000,00	0,00	187.076,04	190.817,56	190.817,56	190.817,56
1.7.2.8.03.11.06.00	TRANSFERENCIA SUS	14	324.000,00	0,00	0,00	161.970,60	161.970,60	161.970,60
1.7.2.8.03.11.06.00	TRANSFERENCIA SUS	14	324.000,00	0,00	0,00	178.167,66	178.167,66	178.167,66
1.7.2.8.03.11.06.00	TRANSFERENCIA SUS	14	324.000,00	0,00	0,00	187.076,04	187.076,04	187.076,04
1.7.2.8.03.11.06.00	TRANSFERENCIA SUS	14	324.000,00	0,00	0,00	190.817,56	190.817,56	190.817,56
1.7.2.8.07.11.00.00	Proteção Social Básica - FEAS		0,00	18.776,00	453.654,60	462.727,69	462.727,69	462.727,69
1.7.2.8.07.11.00.00	TRANSF. DO ESTADO - FEAS	28	0,00	18.776,00	0,00	432.052,00	432.052,00	432.052,00
1.7.2.8.07.11.00.00	TRANSF. DO ESTADO - FEAS	28	0,00	18.776,00	0,00	453.654,60	453.654,60	453.654,60
1.7.2.8.07.11.00.00	TRANSF. DO ESTADO - FEAS	28	0,00	18.776,00	0,00	462.727,69	462.727,69	462.727,69
1.7.2.8.10.00.00.00	Transferência de Convênios dos Estados e do		360.728,72	1.608.254,20	127.050,00	129.591,00	0,00	0,00
1.7.2.8.10.91.00.00	Outras Transferências de Convênio dos Estados		360.728,72	1.608.254,20	127.050,00	129.591,00	0,00	0,00
1.7.2.8.10.91.00.00	TRANSFERENCIA DE CONVENIOS - OUTROS	24	360.728,72	1.608.254,20	0,00	110.000,00	0,00	0,00
1.7.2.8.10.91.00.00	TRANSFERENCIA DE CONVENIOS - OUTROS	24	360.728,72	1.608.254,20	0,00	121.000,00	0,00	0,00
1.7.2.8.10.91.00.00	TRANSFERENCIA DE CONVENIOS - OUTROS	24	360.728,72	1.608.254,20	0,00	127.050,00	0,00	0,00
1.7.2.8.10.91.00.00	TRANSFERENCIA DE CONVENIOS - OUTROS	24	360.728,72	1.608.254,20	0,00	129.591,00	0,00	0,00

PREFEITURA MUNICIPAL DE SALINAS DA MARGARIDA

TRAVESSA LIDIO PENA 1
CENTRO
SALINAS DA MARGARIDA - BA
C.N.P.J.: 13.743.281/0001-14

Anexo XII, da Lei Orçamentária Anual - Orçamento 2021
Demonstrativo da Evolução da Receita nos últimos 3 anos e sua projeção para os dois anos seguintes

Demonstrativo da Evolução da Receita nos últimos 3 anos e sua

Código	Descrição	Fonte	Realizado	Realizado	Orçado	Orçado	Projeção	
			2018	2019	2020	2021	2022	2023
1.7.5.0.00.00.00.00	Transferências de Outras Instituições Públicas		19.505.508,97	21.294.453,75	11.434.500,00	11.663.190,00	0,00	0,00
1.7.5.8.00.00.00.00	Transferências de Outras Instituições Públicas -		19.505.508,97	21.294.453,75	11.434.500,00	11.663.190,00	0,00	0,00
1.7.5.8.01.00.00.00	Transferências de Recursos do Fundo de		19.505.508,97	16.103.910,20	11.434.500,00	11.663.190,00	0,00	0,00
1.7.5.8.01.10.00.00	Transferências de Recursos do Fundo de		19.505.508,97	16.103.910,20	11.434.500,00	11.663.190,00	0,00	0,00
1.7.5.8.01.10.00.00	FUNDEB 40% .	19	7.802.203,59	6.441.564,08	0,00	4.356.000,00	0,00	0,00
1.7.5.8.01.10.00.00	FUNDEB 40% .	19	7.802.203,59	6.441.564,08	0,00	4.573.800,00	0,00	0,00
1.7.5.8.01.10.00.00	FUNDEB 40% .	19	7.802.203,59	6.441.564,08	0,00	4.665.276,00	0,00	0,00
1.7.5.8.01.10.00.00	FUNDEB 60% .	18	11.703.305,38	9.662.346,12	0,00	6.534.000,00	0,00	0,00
1.7.5.8.01.10.00.00	FUNDEB 60% .	18	11.703.305,38	9.662.346,12	0,00	6.860.700,00	0,00	0,00
1.7.5.8.01.10.00.00	FUNDEB 60% .	18	11.703.305,38	9.662.346,12	0,00	6.997.914,00	0,00	0,00
1.7.5.8.01.11.00.00	Transferências de Recursos do Fundo de		19.505.508,97	0,00	0,00	0,00	0,00	0,00
1.7.5.8.01.11.00.00	FUNDEB 40% .	19	7.802.203,59	0,00	0,00	3.960.000,00	0,00	0,00
1.7.5.8.01.11.00.00	FUNDEB 60% .	18	11.703.305,38	0,00	0,00	5.940.000,00	0,00	0,00
1.7.5.8.01.11.00.00	Transferências de Recursos da Complementação		19.505.508,97	0,00	0,00	0,00	0,00	0,00
1.7.5.8.01.11.00.00	FUNDEB 40% .	19	7.802.203,59	0,00	0,00	1.760.000,00	0,00	0,00
1.7.5.8.01.11.00.00	FUNDEB 60% .	18	11.703.305,38	0,00	0,00	2.640.000,00	0,00	0,00
1.7.5.8.99.00.00.00	Outras Transferências Multigovernamentais		0,00	5.190.543,55	0,00	0,00	0,00	0,00
1.7.5.8.99.10.00.00	Outras Transferências Multigovernamentais		0,00	5.190.543,55	0,00	0,00	0,00	0,00
1.7.5.8.99.11.00.00	Outras Transferências Multigovernamentais -		0,00	5.190.543,55	0,00	0,00	0,00	0,00
1.7.5.8.99.11.00.00	FUNDEB 40% .	19	0,00	2.076.217,42	0,00	1.936.000,00	0,00	0,00
1.7.5.8.99.11.00.00	FUNDEB 60% .	18	0,00	3.114.326,13	0,00	2.904.000,00	0,00	0,00
1.9.0.0.00.00.00.00	Outras Receitas Correntes		39.510,89	255.164,78	394.954,31	402.853,40	0,00	0,00
1.9.1.0.00.00.00.00	Multas Administrativas, Contratuais e Judiciais		4.051,20	38.808,59	6.352,50	6.479,55	0,00	0,00
1.9.1.0.07.00.00.00	Multas Aplicadas pelos Tribunais de Contas		4.051,20	38.808,59	6.352,50	6.479,55	0,00	0,00
1.9.1.0.07.11.00.00	Multas Aplicadas pelos Tribunais de Contas -		4.051,20	11.809,74	6.352,50	6.479,55	0,00	0,00

PREFEITURA MUNICIPAL DE SALINAS DA MARGARIDA

TRAVESSA LIDIO PENA 1
CENTRO
SALINAS DA MARGARIDA - BA
C.N.P.J.: 13.743.281/0001-14

Anexo XII, da Lei Orçamentária Anual - Orçamento 2021
Demonstrativo da Evolução da Receita nos últimos 3 anos e sua projeção para os dois anos seguintes

Demonstrativo da Evolução da Receita nos últimos 3 anos e sua

Código	Descrição	Fonte	Realizado	Realizado	Orçado	Orçado	Projeção	
			2018	2019	2020	2021	2022	2023
1.9.1.0.07.11.00.00	Recursos Ordinário	00	4.051,20	11.809,74	0,00	5.500,00	0,00	0,00
1.9.1.0.07.11.00.00	Recursos Ordinário	00	4.051,20	11.809,74	0,00	6.050,00	0,00	0,00
1.9.1.0.07.11.00.00	Recursos Ordinário	00	4.051,20	11.809,74	0,00	6.352,50	0,00	0,00
1.9.1.0.07.11.00.00	Recursos Ordinário	00	4.051,20	11.809,74	0,00	6.479,55	0,00	0,00
1.9.1.0.07.13.00.00	Multas Aplicadas pelos Tribunais de Contas -		0,00	26.998,85	0,00	0,00	0,00	0,00
1.9.9.0.00.00.00.00	Demais Receitas Correntes		35.459,69	216.356,19	388.601,81	396.373,85	0,00	0,00
1.9.9.0.99.00.00.00	Outras Receitas		35.459,69	216.356,19	388.601,81	396.373,85	0,00	0,00
1.9.9.0.99.11.00.00	Outras Receitas - Primárias - Principal		35.459,69	216.356,19	388.601,81	396.373,85	0,00	0,00
1.9.9.0.99.11.00.00	Recursos Ordinário	00	35.459,69	216.356,19	0,00	11.000,00	0,00	0,00
1.9.9.0.99.11.00.00	Recursos Ordinário	00	35.459,69	216.356,19	0,00	229.114,87	0,00	0,00
1.9.9.0.99.11.00.00	Recursos Ordinário	00	35.459,69	216.356,19	0,00	388.601,81	0,00	0,00
1.9.9.0.99.11.00.00	Recursos Ordinário	00	35.459,69	216.356,19	0,00	396.373,85	0,00	0,00
2.0.0.0.00.00.00.00	Receitas de Capital		2.310.895,77	1.166.680,54	2.440.700,00	2.489.514,00	0,00	0,00
2.2.0.0.00.00.00.00	Alienação de Bens		195.773,74	157.000,00	200.000,00	204.000,00	0,00	0,00
2.2.1.0.00.00.00.00	Alienação de Bens Móveis		195.773,74	157.000,00	200.000,00	204.000,00	0,00	0,00
2.2.1.1.00.00.00.00	Alienação de Títulos Mobiliários		0,00	0,00	200.000,00	204.000,00	0,00	0,00
2.2.1.1.00.10.00.00	Alienação de Bens Móveis		0,00	0,00	200.000,00	204.000,00	0,00	0,00
2.2.1.1.00.10.00.00	Recursos Ordinário	00	0,00	0,00	0,00	200.000,00	0,00	0,00
2.2.1.1.00.10.00.00	Recursos Ordinário	00	0,00	0,00	0,00	204.000,00	0,00	0,00
2.2.1.5.00.00.00.00	ALIENAÇÃO VEÍCULOS		192.573,74	135.200,00	0,00	0,00	0,00	0,00
2.2.1.6.00.00.00.00	ALIENAÇÃO MÓVEIS E UTENSÍLIOS		3.200,00	21.800,00	0,00	0,00	0,00	0,00
2.4.0.0.00.00.00.00	Transferências de Capital		2.115.122,03	1.009.680,54	2.240.700,00	2.285.514,00	0,00	0,00
2.4.1.0.00.00.00.00	Transferências da União e de suas Entidades		2.115.122,03	1.009.680,54	1.732.500,00	1.767.150,00	0,00	0,00
2.4.1.8.00.00.00.00	Transferências da União		2.115.122,03	1.009.680,54	1.732.500,00	1.767.150,00	0,00	0,00
2.4.1.8.03.00.00.00	Transferências de Recursos do Sistema Único de		1.820.000,00	0,00	508.200,00	518.364,00	0,00	0,00
2.4.1.8.03.10.00.00	Transferências de Recursos do Sistema Único		1.820.000,00	0,00	508.200,00	518.364,00	0,00	0,00
2.4.1.8.03.11.00.00	Transferências de Recursos do Sistema Único		1.820.000,00	0,00	508.200,00	518.364,00	0,00	0,00

PREFEITURA MUNICIPAL DE SALINAS DA MARGARIDA

TRAVESSA LIDIO PENA 1
CENTRO
SALINAS DA MARGARIDA - BA
C.N.P.J.: 13.743.281/0001-14

Anexo XII, da Lei Orçamentária Anual - Orçamento 2021
Demonstrativo da Evolução da Receita nos últimos 3 anos e sua projeção para os dois anos seguintes

Demonstrativo da Evolução da Receita nos últimos 3 anos e sua

Código	Descrição	Fonte	Realizado	Realizado	Orçado	Orçado	Projeção	
			2018	2019	2020	2021	2022	2023
2.4.1.8.03.11.00.00	TRANSFERENCIA SUS	14	1.820.000,00	0,00	0,00	440.000,00	0,00	0,00
2.4.1.8.03.11.00.00	TRANSFERENCIA SUS	14	1.820.000,00	0,00	0,00	484.000,00	0,00	0,00
2.4.1.8.03.11.00.00	TRANSFERENCIA SUS	14	1.820.000,00	0,00	0,00	508.200,00	0,00	0,00
2.4.1.8.03.11.00.00	TRANSFERENCIA SUS	14	1.820.000,00	0,00	0,00	518.364,00	0,00	0,00
2.4.1.8.05.00.00.00	Transferências de Recursos Destinados a		0,00	0,00	254.100,00	259.182,00	0,00	0,00
2.4.1.8.05.10.00.00	Transferências de Recursos Destinados a		0,00	0,00	254.100,00	259.182,00	0,00	0,00
2.4.1.8.05.11.00.00	Transferências de Recursos Destinados a		0,00	0,00	254.100,00	259.182,00	0,00	0,00
2.4.1.8.05.11.00.00	TRANSFERÊNCIAS DO FNDE	15	0,00	0,00	0,00	220.000,00	0,00	0,00
2.4.1.8.05.11.00.00	TRANSFERÊNCIAS DO FNDE	15	0,00	0,00	0,00	242.000,00	0,00	0,00
2.4.1.8.05.11.00.00	TRANSFERÊNCIAS DO FNDE	15	0,00	0,00	0,00	254.100,00	0,00	0,00
2.4.1.8.05.11.00.00	TRANSFERÊNCIAS DO FNDE	15	0,00	0,00	0,00	259.182,00	0,00	0,00
2.4.1.8.10.00.00.00	Transferência de Convênios da União e de suas		295.122,03	1.009.680,54	970.200,00	989.604,00	0,00	0,00
2.4.1.8.10.20.00.00	Transferências de Convênio da União destinadas		0,00	372.640,00	508.200,00	518.364,00	0,00	0,00
2.4.1.8.10.21.00.00	Transferências de Convênio da União destinadas		0,00	372.640,00	508.200,00	518.364,00	0,00	0,00
2.4.1.8.10.21.00.00	TRANSFERÊNCIA DE CONVÊNIO - EDUCAÇÃO	22	0,00	372.640,00	0,00	440.000,00	0,00	0,00
2.4.1.8.10.21.00.00	TRANSFERÊNCIA DE CONVÊNIO - EDUCAÇÃO	22	0,00	372.640,00	0,00	484.000,00	0,00	0,00
2.4.1.8.10.21.00.00	TRANSFERÊNCIA DE CONVÊNIO - EDUCAÇÃO	22	0,00	372.640,00	0,00	508.200,00	0,00	0,00
2.4.1.8.10.21.00.00	TRANSFERÊNCIA DE CONVÊNIO - EDUCAÇÃO	22	0,00	372.640,00	0,00	518.364,00	0,00	0,00
2.4.1.8.10.91.00.00	Outras Transferências de Convênios da União -		295.122,03	637.040,54	462.000,00	471.240,00	0,00	0,00
2.4.1.8.10.91.00.00	TRANSFERENCIA DE CONVENIOS - OUTROS	24	295.122,03	637.040,54	0,00	400.000,00	0,00	0,00
2.4.1.8.10.91.00.00	TRANSFERENCIA DE CONVENIOS - OUTROS	24	295.122,03	637.040,54	0,00	440.000,00	0,00	0,00
2.4.1.8.10.91.00.00	TRANSFERENCIA DE CONVENIOS - OUTROS	24	295.122,03	637.040,54	0,00	462.000,00	0,00	0,00
2.4.1.8.10.91.00.00	TRANSFERENCIA DE CONVENIOS - OUTROS	24	295.122,03	637.040,54	0,00	471.240,00	0,00	0,00
2.4.2.0.00.00.00.00	Transferências dos Estados e do Distrito Federal e		0,00	0,00	508.200,00	518.364,00	0,00	0,00
2.4.2.8.00.00.00.00	Transferências dos Estados, Distrito Federal, e de		0,00	0,00	508.200,00	518.364,00	0,00	0,00
2.4.2.8.10.00.00.00	Transferências de Convênios dos Estados e do		0,00	0,00	508.200,00	518.364,00	0,00	0,00
2.4.2.8.10.91.00.00	Outras Transferências de Convênio dos Estados		0,00	0,00	508.200,00	518.364,00	0,00	0,00

PREFEITURA MUNICIPAL DE SALINAS DA MARGARIDA

TRAVESSA LIDIO PENA 1
CENTRO
SALINAS DA MARGARIDA - BA
C.N.P.J.: 13.743.281/0001-14

Anexo XII, da Lei Orçamentária Anual - Orçamento 2021
Demonstrativo da Evolução da Receita nos últimos 3 anos e sua projeção para os dois anos seguintes

Demonstrativo da Evolução da Receita nos últimos 3 anos e sua

Código	Descrição	Fonte	Realizado	Realizado	Orçado	Orçado	Projeção	
			2018	2019	2020	2021	2022	2023
2.4.2.8.10.91.00.00	TRANSFERENCIA DE CONVENIOS - OUTROS	24	0,00	0,00	0,00	440.000,00	0,00	0,00
2.4.2.8.10.91.00.00	TRANSFERENCIA DE CONVENIOS - OUTROS	24	0,00	0,00	0,00	484.000,00	0,00	0,00
2.4.2.8.10.91.00.00	TRANSFERENCIA DE CONVENIOS - OUTROS	24	0,00	0,00	0,00	508.200,00	0,00	0,00
2.4.2.8.10.91.00.00	TRANSFERENCIA DE CONVENIOS - OUTROS	24	0,00	0,00	0,00	518.364,00	0,00	0,00
9.0.0.0.00.00.00.00	Dedução da Receita		(5.361.078,06)	(5.785.554,24)	(4.607.328,21)	(4.699.474,77)	0,00	0,00
9.7.0.0.00.00.00.00	Dedução da Receita		(5.361.078,06)	(5.785.554,24)	(4.607.328,21)	(4.699.474,77)	0,00	0,00
9.7.2.0.00.00.00.00	Dedução da Receita		(5.361.078,06)	(5.785.554,24)	(4.607.328,21)	(4.699.474,77)	0,00	0,00
9.7.2.1.01.02.00.00	Dedução da Receita p/Formação FUNDEB-FPM		(4.502.488,40)	(4.882.866,29)	(3.800.000,00)	(3.876.000,00)	0,00	0,00
9.7.2.1.01.02.00.00	Educação 25% .	01	(4.502.488,40)	(4.882.866,29)	0,00	(3.904.186,00)	0,00	0,00
9.7.2.1.01.02.00.00	Educação 25% .	01	(4.502.488,40)	(4.882.866,29)	0,00	(3.876.000,00)	0,00	0,00
9.7.2.1.01.02.00.00	Educação 25% .	01	(4.502.488,40)	(4.882.866,29)	0,00	(3.800.000,00)	0,00	0,00
9.7.2.1.01.02.00.00	Educação 25% .	01	(4.502.488,40)	(4.882.866,29)	0,00	(3.549.260,00)	0,00	0,00
9.7.2.1.01.05.00.00	Dedução da Rec. p/ Formação FUNDEB - ITR		(404,72)	(413,30)	(1.016,40)	(1.036,73)	0,00	0,00
9.7.2.1.01.05.00.00	Educação 25% .	01	(404,72)	(413,30)	0,00	(1.036,73)	0,00	0,00
9.7.2.1.01.05.00.00	Educação 25% .	01	(404,72)	(413,30)	0,00	(1.016,40)	0,00	0,00
9.7.2.1.01.05.00.00	Educação 25% .	01	(404,72)	(413,30)	0,00	(968,00)	0,00	0,00
9.7.2.1.01.05.00.00	Educação 25% .	01	(404,72)	(413,30)	0,00	(880,00)	0,00	0,00
9.7.2.1.36.00.00.00	Dedução da Rec. p/ Formação FUNDEB -		(2.625,61)	0,00	(5.336,10)	(5.442,82)	0,00	0,00
9.7.2.1.36.00.00.00	Educação 25% .	01	(2.625,61)	0,00	0,00	(5.442,82)	0,00	0,00
9.7.2.1.36.00.00.00	Educação 25% .	01	(2.625,61)	0,00	0,00	(5.336,10)	0,00	0,00
9.7.2.1.36.00.00.00	Educação 25% .	01	(2.625,61)	0,00	0,00	(5.082,00)	0,00	0,00
9.7.2.1.36.00.00.00	Educação 25% .	01	(2.625,61)	0,00	0,00	(4.620,00)	0,00	0,00
9.7.2.2.01.01.00.00	Dedução da Receita p/Formação FUNDEB- ICMS		(811.979,34)	(844.933,40)	(756.000,00)	(771.120,00)	0,00	0,00
9.7.2.2.01.01.00.00	Educação 25% .	01	(811.979,34)	(844.933,40)	0,00	(771.120,00)	0,00	0,00
9.7.2.2.01.01.00.00	Educação 25% .	01	(811.979,34)	(844.933,40)	0,00	(756.000,00)	0,00	0,00
9.7.2.2.01.01.00.00	Educação 25% .	01	(811.979,34)	(844.933,40)	0,00	(720.000,00)	0,00	0,00
9.7.2.2.01.01.00.00	Educação 25% .	01	(811.979,34)	(844.933,40)	0,00	(508.640,00)	0,00	0,00

PREFEITURA MUNICIPAL DE SALINAS DA MARGARIDA

TRAVESSA LIDIO PENA 1
CENTRO
SALINAS DA MARGARIDA - BA
C.N.P.J.: 13.743.281/0001-14

Anexo XII, da Lei Orçamentária Anual - Orçamento 2021
Demonstrativo da Evolução da Receita nos últimos 3 anos e sua projeção para os dois anos seguintes

Demonstrativo da Evolução da Receita nos últimos 3 anos e sua

Código	Descrição	Fonte	Realizado	Realizado	Orçado	Orçado	Projeção	
			2018	2019	2020	2021	2022	2023
9.7.2.2.01.02.00.00	Dedução da Receita p/Formação FUNDEB- IPVA		(43.579,99)	(49.764,30)	(38.623,20)	(39.395,66)	0,00	0,00
9.7.2.2.01.02.00.00	Educação 25% .	01	(43.579,99)	(49.764,30)	0,00	(39.395,66)	0,00	0,00
9.7.2.2.01.02.00.00	Educação 25% .	01	(43.579,99)	(49.764,30)	0,00	(38.623,20)	0,00	0,00
9.7.2.2.01.02.00.00	Educação 25% .	01	(43.579,99)	(49.764,30)	0,00	(36.784,00)	0,00	0,00
9.7.2.2.01.02.00.00	Educação 25% .	01	(43.579,99)	(49.764,30)	0,00	(33.440,00)	0,00	0,00
9.7.2.2.01.04.00.00	Dedução da Receita p/Formação FUNDEB-IPi Exp		0,00	(7.576,95)	(6.352,51)	(6.479,56)	0,00	0,00
9.7.2.2.01.04.00.00	Educação 25% .	01	0,00	(7.576,95)	0,00	(6.479,56)	0,00	0,00
9.7.2.2.01.04.00.00	Educação 25% .	01	0,00	(7.576,95)	0,00	(6.352,51)	0,00	0,00
9.7.2.2.01.04.00.00	Educação 25% .	01	0,00	(7.576,95)	0,00	(6.050,00)	0,00	0,00
9.7.2.2.01.04.00.00	Educação 25% .	01	0,00	(7.576,95)	0,00	(5.500,00)	0,00	0,00
Total:			77.983.758,40	81.048.391,92	66.187.062,39	67.511.000,00	0,00	0,00

PREFEITURA MUNICIPAL DE SALINAS DA MARGARIDA

TRAVESSA LIDIO PENA 1
CENTRO
SALINAS DA MARGARIDA - BA
C.N.P.J.: 13.743.281/0001-14

Anexo XIII, da Lei Orçamentária Anual - Orçamento 2021
Estimativa da Receita por Fonte de Recurso

Valores expressos em R\$ (1,00)

Natureza	RECEITA ESTIMADA			
	2021	2022	2023	TOTAL
00 Recursos Ordinarios	17.575.930,52	159.151,82	159.151,82	17.894.234,16
01 Educação 25% .	2.660.677,61	2.040,00	2.040,00	2.664.757,61
02 Saúde 15% .	4.185.584,44	3.060,00	3.060,00	4.191.704,44
04 SALARIO EDUCAÇÃO	804.168,15	3.060,00	3.060,00	810.288,15
10 FCBA - FUNDO DE CULTURA DO ESTADO DA BAHIA	6.609,00	0,00	0,00	6.609,00
14 TRANSFERENCIA SUS	4.844.773,62	877.813,06	877.813,06	6.600.399,74
15 TRANSFERÊNCIAS DO FNDE	1.424.491,02	3.060,00	3.060,00	1.430.611,02
16 CIDE	66.575,93	1.020,00	1.020,00	68.615,93
18 FUNDEB 60% .	10.693.537,26	3.610.800,00	3.610.800,00	17.915.137,26
19 FUNDEB 40% .	4.721.824,68	0,00	0,00	4.721.824,68
22 TRANSFERÊNCIA DE CONVÊNIO - EDUCAÇÃO 5	525.035,86	0,00	0,00	525.035,86
23 CONVÊNIO SAÚDE	1.295,93	0,00	0,00	1.295,93
24 TRANSFERENCIA DE CONVENIOS - OUTROS	1.173.071,25	0,00	0,00	1.173.071,25
28 TRANSF. DO ESTADO - FEAS	462.727,69	462.727,69	462.727,69	1.388.183,07
29 FNAS	1.329.745,78	2.040,00	2.040,00	1.333.825,78
30 FIES	129,45	0,00	0,00	129,45
42 ROYALTIES/FUNDO ESPECIAL	17.034.821,81	71.400,00	71.400,00	17.177.621,81
TOTAL DA RECEITA	67.511.000,00	5.196.172,57	5.196.172,57	77.903.345,14

PREFEITURA MUNICIPAL DE SALINAS DA MARGARIDA

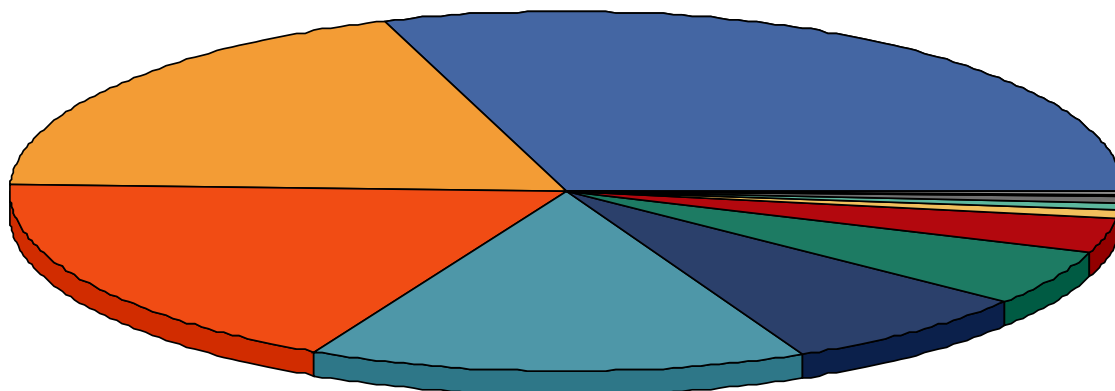
TRAVESSA LIDIO PENA 1
CENTRO
SALINAS DA MARGARIDA - BA
CNPJ: 13743281000114

Orçamento 2021
RESUMO POR PROGRAMA

Valores expressos em R\$

Código	Especificação	Total Fixado
001	SAÚDE PARA TODOS	9.714.674,99
002	EDUCAÇÃO DE QUALIDADE	20.369.303,87
003	APOIO ADMINISTRATIVO	13.049.119,86
005	INFRAESTRUTURA URBANA	12.244.450,86
006	SALINAS CIDADÃ E SOCIAL	4.925.645,24
008	TURISMO FORTE	3.404.448,23
009	APOIO A PRESERVAÇÃO AMBIENTAL	394.003,03
010	CAPACITAR OS JOVENS AO ESPIRITO CÍVICO E AMOR A PÁTRIA	104.957,99
012	SISTEMA DE SEGURANÇA COM CÂMERAS - VIDEOMONITORAMENTO	200.277,00
013	MODERNIZAÇÃO DOS VEÍCULOS DO MUNICÍPIO	353.430,00
099	RESERVA DE CONTIGENCIA	543.893,43
100	MODERNIZAÇÃO DA CAMARA	2.142.000,00
101	GERANDO EMPREGO E RENDA	64.795,50
		67.511.000,00

Distribuição Orçamentária



EDUCAÇÃO DE QUALIDA	20.369.303,873	APOIO ADMINISTRATIV	13.049.119,859	INFRAESTRUTURA URBA	12.244.450,862
SAÚDE PARA TODOS	9.714.674,99	SALINAS CIDADÃ E SO	4.925.645,24	TURISMO FORTE	3.404.448,229
MODERNIZAÇÃO DA CAM	2.142.000	RESERVA DE CONTIGEN	543.893,43	APOIO A PRESERVAÇÃO	394.003,03
MODERNIZAÇÃO DOS VE	353.430	SISTEMA DE SEGURANÇ	200.277	CAPACITAR OS JOVENS	104.957,99
GERANDO EMPREGO E R	64.795,5				

PREFEITURA MUNICIPAL DE SALINAS DA MARGARIDA

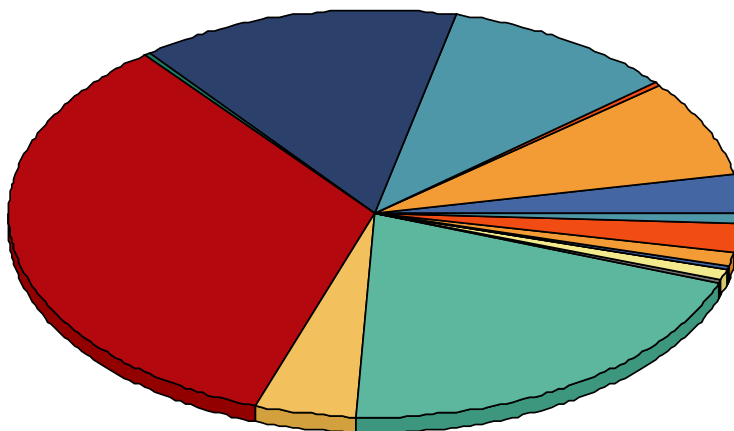
TRAVESSA LIDIO PENA 1
CENTRO
SALINAS DA MARGARIDA - BA
CNPJ: 13743281000114

Orçamento 2021
RESUMO POR FUNÇÃO

Valores expressos em R\$

Código	Especificação	Total Fixado
01	LEGISLATIVA	2.142.000,00
04	ADMINISTRAÇÃO	5.248.929,61
06	SEGURANÇA PÚBLICA	111.437,54
08	ASSISTÊNCIA SOCIAL	6.858.362,50
10	SAÚDE	9.714.674,99
11	TRABALHO	64.795,50
12	EDUCAÇÃO	22.944.451,42
13	CULTURA	3.037.556,19
15	URBANISMO	13.731.335,55
17	SANEAMENTO	25.918,20
18	GESTÃO AMBIENTAL	588.389,53
23	COMÉRCIO E SERVIÇOS	130.575,89
26	TRANSPORTE	101.277,34
27	DESPORTO E LAZER	810.370,01
28	ENCARGOS ESPECIAIS	1.457.032,31
99	Reserva de Contingência	543.893,43
		67.511.000,00

Distribuição Orçamentária



Reserva de Contingência	543.893,43
ENCARGOS ESPECIAIS	1.457.032,31
DESPORTO E LAZER	810.370,01
TRANSPORTE	101.277,34
COMÉRCIO E SERVIÇOS	130.575,89
GESTÃO AMBIENTAL	588.389,53
SANEAMENTO	25.918,20
URBANISMO	13.731.335,55
CULTURA	3.037.556,19
EDUCAÇÃO	22.944.451,418
TRABALHO	64.795,50
SAÚDE	9.714.674,99
ASSISTÊNCIA SOCIAL	6.858.362,496
SEGURANÇA PÚBLICA	111.437,54
ADMINISTRAÇÃO	5.248.929,607
LEGISLATIVA	2.142.000

PREFEITURA MUNICIPAL DE SALINAS DA MARGARIDA

TRAVESSA LIDIO PENA 1
CENTRO
SALINAS DA MARGARIDA - BA
CNPJ: 13743281000114

Orçamento 2021
RESUMO POR SUBFUNÇÃO

Valores expressos em R\$

Código	Especificação	Total Fixado
031	Ação Legislativa	2.142.000,00
062	DEFESA DE INTERESSE PUBLICO NO PROCESSO JUDICIARIO	140.075,99
122	Administração Geral	18.212.932,40
123	ADMINISTRAÇÃO FINANCEIRA	1.039.708,79
124	CONTROLE INTERNO	103.517,29
128	FORMAÇÃO DE RECURSOS HUMANOS	232.721,75
181	POLICIAMENTO	111.437,54
243	Assistência a Criança e ao Adolescente	151.368,28
244	Assistência Comunitária	4.732.807,84
301	Atenção Basica	3.761.410,58
302	ASSISTÊNCIA HOSPITALAR E AMBULATORIAL	526.497,79
304	Vigilância Sanitária	67.721,47
305	Vigilância Epidemiológica	101.904,79
306	Alimentação e Nutrição	833.850,00
331	PROTEÇÃO E BENEFICIOS AO TABALHADOR	586.180,79
334	FOMENTO AO TRABALHO	64.795,50
361	Ensino Fundamental	13.880.427,92
364	ENSINO SUPERIOR	846.330,00
365	Educação Infantil	3.676.787,08
366	Educação de Jovens e Adultos	899.187,12
391	PATRIMÔNIO HISTÓRICO, ARTÍSTICO E ARQUEOLÓGICO	58.315,95
392	Difusão Cultural	2.979.240,24
451	Infra-estrutura Urbana	6.913.140,28
452	Serviços Urbanos	2.614.481,95
511	Saneamento Básico Rural	25.918,20
541	Preservação e Conservação Ambiental	323.977,50
542	Controle Ambiental	264.412,03
695	TURISMO	130.575,89
782	TRANSPORTE RODOVIÁRIO	101.277,34
812	Desporto Comunitário	573.252,75
843	Serviço da Dívida Interna	864.371,97
846	OUTROS ENCARGOS ESPECIAIS	6.479,55
999	RESERVA DE CONTIGÊNCIA	543.893,43
Total de Registros: 33		67.511.000,00

PREFEITURA MUNICIPAL DE SALINAS DA MARGARIDA

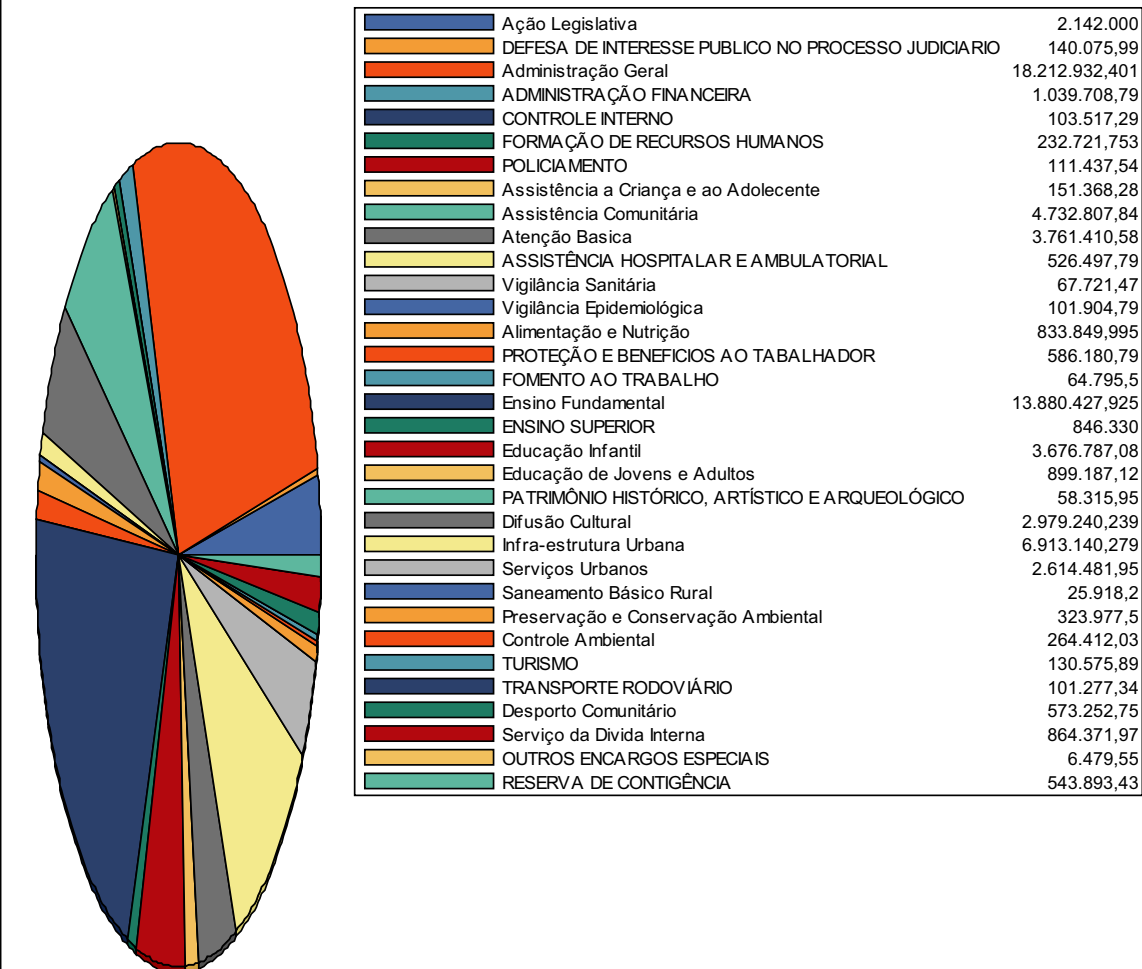
TRAVESSA LIDIO PENA 1
CENTRO
SALINAS DA MARGARIDA - BA
CNPJ: 13743281000114

Orçamento 2021
RESUMO POR SUBFUNÇÃO

Valores expressos em R\$

Código	Especificação	Total Fixado
--------	---------------	--------------

Distribuição Orçamentária



PREFEITURA MUNICIPAL DE SALINAS DA MARGARIDA

TRAVESSA LIDIO PENA 1

CENTRO

SALINAS DA MARGARIDA - BA

CNPJ: 13.743.281/0001-14

Orçamento 2021

DESPESA POR GRUPO DE DESPESA

(em R\$ 1,00)

Código	Grupo de Despesa	Manutenção (Atividades)	Ampliação (Projetos)	Operações Especiais	Total
31	PESSOAL E ENCARGOS SOCIAIS	27.450.848,21	0,00	0,00	27.450.848,21
32	JUROS E ENCARGOS DA DÍVIDA	1.295,91	0,00	0,00	1.295,91
33	OUTRAS DESPESAS CORRENTES	22.331.511,32	3.249.791,05	0,00	25.581.302,37
44	INVESTIMENTOS	2.208.067,02	11.077.638,07	0,00	13.285.705,09
45	INVERSÕES FINANCEIRAS	0,00	0,00	0,00	0,00
46	AMORTIZAÇÃO DA DIVIDA	647.955,00	0,00	0,00	647.955,00
99	RESERVA DE CONTINGÊNCIA	543.893,43	0,00	0,00	543.893,43
Total R\$		53.183.570,88	14.327.429,12	0,00	67.511.000,00

PREFEITURA MUNICIPAL DE SALINAS DA MARGARIDA

TRAVESSA LIDIO PENA 1
CENTRO
SALINAS DA MARGARIDA - BA
CNPJ: 13.743.281/0001-14

Orçamento 2021

DESPESA POR MODALIDADE DE APLICAÇÃO

(em R\$ 1,00)

Código	Modalidades de Aplicação	Manutenção (Atividades)	Ampliação (Projetos)	Operações Especiais	Total
50	TRANSFERÊNCIAS A INSTITUIÇÕES PRIV/	124.407,36	0,00	0,00	124.407,36
71	TRANSFERÊNCIAS A CONSÓRCIOS PÚBLI	183.600,00	0,00	0,00	183.600,00
90	APLICAÇÕES DIRETAS	52.331.670,09	14.327.429,12	0,00	66.659.099,21
99	RESERVA DE CONTINGÊNCIA	543.893,43	0,00	0,00	543.893,43
Total R\$		53.183.570,88	14.327.429,12	0,00	67.511.000,00

PREFEITURA MUNICIPAL DE SALINAS DA MARGARIDA

TRAVESSA LIDIO PENA
CENTRO
SALINAS DA MARGARIDA - BA
CNPJ: 13.743.281/0001-14

Lei Orçamentária Anual de
DESPESA POR FONTE DE RECURSO

Recursos de todas as fontes em R\$ 1,00

Código	Fonte	Manutenção (Atividades)	Ampliação (Projetos)	Operações Especiais	Total
Poder: 01 - Poder Legislativo					
Orgão: 1 - CÂMARA MUNICIPAL DE SALINAS DA MARGARIDA					
Unidade: 01.01.00 - CÂMARA MUNICIPAL					
00	Recursos Ordinário	2.017.081,13	124.918,87	0,00	2.142.000,00
Total da Unidade		2.017.081,13	124.918,87	0,00	2.142.000,00
Total do Órgão		2.017.081,13	124.918,87	0,00	2.142.000,00
Total Geral		2.017.081,13	124.918,87	0,00	2.142.000,00

PREFEITURA MUNICIPAL DE SALINAS DA MARGARIDA

TRAVESSA LIDIO PENA
CENTRO
SALINAS DA MARGARIDA - BA
CNPJ: 13.743.281/0001-14

**Lei Orçamentária Anual de
DESPESA POR FONTE DE RECURSO**

Recursos de todas as fontes em R\$ 1,00

Código	Fonte	Manutenção (Atividades)	Ampliação (Projetos)	Operações Especiais	Total
Poder: 02 - Poder Executivo					
Orgão: 2 - PREFEITURA MUNICIPAL DE SALINAS DA MARGARIDA					
Unidade: 02.01.00 - GABINETE PREFEITO					
00	Recursos Ordinário	649.853,90	0,00	0,00	649.853,90
42	ROYALTIES/FUNDO ESPECIAL	0,00	104.957,99	0,00	104.957,99
Total da Unidade		649.853,90	104.957,99	0,00	754.811,89
Unidade: 03.01.00 - SEC. MUNICIPAL DE ADMINISTRAÇÃO E PLANEJAMENTO					
00	Recursos Ordinário	3.225.780,33	0,00	0,00	3.225.780,33
42	ROYALTIES/FUNDO ESPECIAL	230.069,30	0,00	0,00	230.069,30
Total da Unidade		3.455.849,63	0,00	0,00	3.455.849,63
Unidade: 04.01.00 - SEC. MUNICIPAL DA FAZENDA					
00	Recursos Ordinário	457.370,55	0,00	0,00	457.370,55
42	ROYALTIES/FUNDO ESPECIAL	582.338,24	0,00	0,00	582.338,24
Total da Unidade		1.039.708,79	0,00	0,00	1.039.708,79
Unidade: 05.01.00 - SEC. MUNICIPAL DE EDUCAÇÃO					
00	Recursos Ordinário	191.250,00	863.176,83	0,00	1.054.426,83
01	Educação 25% .	2.647.718,51	12.959,10	0,00	2.660.677,61
04	SALARIO EDUCAÇÃO	467.507,00	336.661,15	0,00	804.168,15
15	TRANSFERÊNCIAS DO FNDE	1.120.337,74	304.153,29	0,00	1.424.491,02
18	FUNDEB 60% .	10.693.537,26	0,00	0,00	10.693.537,26
19	FUNDEB 40% .	3.591.394,88	1.130.429,80	0,00	4.721.824,68
22	TRANSFERÊNCIA DE CONVÊNIOS - ED	149.736,00	375.299,86	0,00	525.035,86
42	ROYALTIES/FUNDO ESPECIAL	0,00	1.060.290,00	0,00	1.060.290,00
Total da Unidade		18.861.481,39	4.082.970,03	0,00	22.944.451,42
Unidade: 07.01.00 - SEC. MUNICIPAL DE OBRAS E INFRAESTRUTURA					
00	Recursos Ordinário	1.528.550,51	724.631,90	0,00	2.253.182,41
16	CIDE	66.446,34	0,00	0,00	66.446,34
24	TRANSFERENCIA DE CONVENIOS - OU	90.713,54	460.320,91	0,00	551.034,45
30	FIES	0,00	129,45	0,00	129,45
42	ROYALTIES/FUNDO ESPECIAL	1.610.816,98	6.006.435,40	0,00	7.617.252,38
Total da Unidade		3.296.527,37	7.191.517,66	0,00	10.488.045,03
Unidade: 08.01.00 - SEC. MUNICIPAL DE AÇÃO SOCIAL					
00	Recursos Ordinário	1.048.333,33	0,00	0,00	1.048.333,33
42	ROYALTIES/FUNDO ESPECIAL	385.110,18	0,00	0,00	385.110,18
Total da Unidade		1.433.443,51	0,00	0,00	1.433.443,51
Unidade: 08.02.00 - FUNDO MUNICIPAL DE ASSISTÊNCIA SOCIAL					
00	Recursos Ordinário	2.120.131,81	85.955,91	0,00	2.206.087,72
28	TRANSF. DO ESTADO - FEAS	449.467,69	13.260,00	0,00	462.727,69
29	FNAS	1.273.903,84	55.841,94	0,00	1.329.745,78
42	ROYALTIES/FUNDO ESPECIAL	248.257,80	1.178.100,00	0,00	1.426.357,80
Total da Unidade		4.091.761,14	1.333.157,85	0,00	5.424.918,99

PREFEITURA MUNICIPAL DE SALINAS DA MARGARIDA

TRAVESSA LIDIO PENA
CENTRO
SALINAS DA MARGARIDA - BA
CNPJ: 13.743.281/0001-14

**Lei Orçamentária Anual de
DESPESA POR FONTE DE RECURSO**

Recursos de todas as fontes em R\$ 1,00

Código	Fonte	Manutenção (Atividades)	Ampliação (Projetos)	Operações Especiais	Total
Poder: 02 - Poder Executivo					
Orgão: 2 - PREFEITURA MUNICIPAL DE SALINAS DA MARGARIDA					
Unidade: 09.01.00 - SEC. MUNICIPAL DE TURISMO E CULTURA					
00	Recursos Ordinário	632.398,74	12.959,10	0,00	645.357,84
10	FCBA - FUNDO DE CULTURA DO ESTAI	6.609,00	0,00	0,00	6.609,00
24	TRANSFERENCIA DE CONVENIOS - OU	233.263,80	388.773,00	0,00	622.036,80
42	ROYALTIES/FUNDO ESPECIAL	2.510.111,95	194.386,50	0,00	2.704.498,45
Total da Unidade		3.382.383,49	596.118,60	0,00	3.978.502,09
Unidade: 10.01.00 - SEC. MUNICIPAL DE MEIO AMBIENTE					
00	Recursos Ordinário	103.672,80	0,00	0,00	103.672,80
42	ROYALTIES/FUNDO ESPECIAL	220.304,70	329.207,53	0,00	549.512,23
Total da Unidade		323.977,50	329.207,53	0,00	653.185,03
Unidade: 11.01.00 - CONTROLADORIA MUNICIPAL					
00	Recursos Ordinário	103.517,29	0,00	0,00	103.517,29
Total da Unidade		103.517,29	0,00	0,00	103.517,29
Unidade: 12.01.00 - SEC. MUNICIPAL DE SERVIÇOS PÚBLICOS					
00	Recursos Ordinário	1.929.482,33	0,00	0,00	1.929.482,33
42	ROYALTIES/FUNDO ESPECIAL	1.447.483,28	0,00	0,00	1.447.483,28
Total da Unidade		3.376.965,61	0,00	0,00	3.376.965,61
Unidade: 99.99.00 - ENCARGOS GERAIS DO MUNICÍPIO					
00	Recursos Ordinário	1.756.865,19	0,00	0,00	1.756.865,19
16	CIDE	129,59	0,00	0,00	129,59
42	ROYALTIES/FUNDO ESPECIAL	243.930,96	0,00	0,00	243.930,96
Total da Unidade		2.000.925,74	0,00	0,00	2.000.925,74
Total do Órgão		42.016.395,35	13.637.929,66	0,00	55.654.325,01

PREFEITURA MUNICIPAL DE SALINAS DA MARGARIDA

TRAVESSA LIDIO PENA
CENTRO
SALINAS DA MARGARIDA - BA
CNPJ: 13.743.281/0001-14

**Lei Orçamentária Anual de
DESPESA POR FONTE DE RECURSO**

Recursos de todas as fontes em R\$ 1,00

Código	Fonte	Manutenção (Atividades)	Ampliação (Projetos)	Operações Especiais	Total
Poder: 02 - Poder Executivo					
Orgão: 3 - FUNDO MUNICIPAL DE SAÚDE DE SALINAS DA MARGARIDA					
Unidade: 06.01.00 - FUNDO MUNICIPAL DE SAÚDE					
02	Saúde 15% .	4.164.849,88	20.734,56	0,00	4.185.584,44
14	TRANSFERENCIA SUS	4.502.223,52	342.550,10	0,00	4.844.773,62
23	CONVÊNIO SAÚDE	0,00	1.295,93	0,00	1.295,93
42	ROYALTIES/FUNDO ESPECIAL	483.021,00	200.000,00	0,00	683.021,00
Total da Unidade		9.150.094,40	564.580,59	0,00	9.714.674,99
Total do Órgão		9.150.094,40	564.580,59	0,00	9.714.674,99
Total Geral		53.183.570,88	14.327.429,12	0,00	67.511.000,00

PREFEITURA MUNICIPAL DE SALINAS DA MARGARIDA

TRAVESSA LIDIO PENA
CENTRO
SALINAS DA MARGARIDA - BA
CNPJ: 13.743.281/0001-14

Lei Orçamentária Anual de 2021
**PROGRAMA DE TRABALHO DE ÓRGÃOS E ENTIDADES
ORÇAMENTO FISCAL**

Recursos de todas as fontes em R\$ 1,00

Categoria de Programação Grupo de Despesa	Manutenção (Atividades)	Ampliação (Projetos)	Operações Especiais	Total
Poder: 01 - Poder Legislativo				
Orgão: 1 - CÂMARA MUNICIPAL DE SALINAS DA MARGARIDA				
Unidade: 01.01.00 - CÂMARA MUNICIPAL				
01.031.100.1.001 - MODERNIZAÇÃO DAS INSTALAÇÕES DA CAMARA	0,00	124.918,87	0,00	124.918,87
44 - INVESTIMENTOS	0,00	124.918,87	0,00	124.918,87
01.031.100.2.001 - MANUTENÇÃO DO PLENÁRIO	1.130.800,25	0,00	0,00	1.130.800,25
31 - PESSOAL E ENCARGOS SOCIAIS	1.091.560,10	0,00	0,00	1.091.560,10
33 - OUTRAS DESPESAS CORRENTES	39.240,15	0,00	0,00	39.240,15
01.031.100.2.002 - GERENCIAMENTO DA CAMARA MUNICIPAL	886.280,88	0,00	0,00	886.280,88
31 - PESSOAL E ENCARGOS SOCIAIS	458.135,01	0,00	0,00	458.135,01
33 - OUTRAS DESPESAS CORRENTES	428.145,87	0,00	0,00	428.145,87
Total da Unidade	2.017.081,13	124.918,87	0,00	2.142.000,00
Total do Órgão	2.017.081,13	124.918,87	0,00	2.142.000,00

PREFEITURA MUNICIPAL DE SALINAS DA MARGARIDA

TRAVESSA LIDIO PENA
CENTRO
SALINAS DA MARGARIDA - BA
CNPJ: 13.743.281/0001-14

Lei Orçamentária Anual de 2021
**PROGRAMA DE TRABALHO DE ÓRGÃOS E ENTIDADES
ORÇAMENTO FISCAL**

Recursos de todas as fontes em R\$ 1,00

Categoria de Programação Grupo de Despesa	Manutenção (Atividades)	Ampliação (Projetos)	Operações Especiais	Total
Poder: 02 - Poder Executivo				
Orgão: 2 - PREFEITURA MUNICIPAL DE SALINAS DA MARGARIDA				
Unidade: 02.01.00 - GABINETE PREFEITO				
06.181.010.1.043 - IMPLANTAÇÃO DO TIRO DE GUERRA	0,00	104.957,99	0,00	104.957,99
33 - OUTRAS DESPESAS CORRENTES	0,00	58.904,99	0,00	58.904,99
44 - INVESTIMENTOS	0,00	46.053,00	0,00	46.053,00
04.122.003.2.003 - GERENCIAMENTO DO GABINETE DO PREFEITO	649.853,90	0,00	0,00	649.853,90
31 - PESSOAL E ENCARGOS SOCIAIS	539.701,55	0,00	0,00	539.701,55
33 - OUTRAS DESPESAS CORRENTES	97.193,25	0,00	0,00	97.193,25
44 - INVESTIMENTOS	12.959,10	0,00	0,00	12.959,10
Total da Unidade	649.853,90	104.957,99	0,00	754.811,89
Unidade: 03.01.00 - SEC. MUNICIPAL DE ADMINISTRAÇÃO E PLANEJAMENTO				
04.122.003.2.004 - MANUTENÇÃO DA SECRETARIA DE ADMINISTRAÇÃO E PLANEJAMENTO	3.104.679,54	0,00	0,00	3.104.679,54
31 - PESSOAL E ENCARGOS SOCIAIS	1.435.140,00	0,00	0,00	1.435.140,00
33 - OUTRAS DESPESAS CORRENTES	1.597.675,44	0,00	0,00	1.597.675,44
44 - INVESTIMENTOS	71.864,10	0,00	0,00	71.864,10
04.122.003.2.005 - Manutenção de Divulgação de Atos Oficiais	211.094,10	0,00	0,00	211.094,10
33 - OUTRAS DESPESAS CORRENTES	211.094,10	0,00	0,00	211.094,10
04.062.003.2.006 - MANUTENÇÃO DAS AÇÕES JURIDICAS	140.075,99	0,00	0,00	140.075,99
31 - PESSOAL E ENCARGOS SOCIAIS	119.341,43	0,00	0,00	119.341,43
33 - OUTRAS DESPESAS CORRENTES	15.550,92	0,00	0,00	15.550,92
44 - INVESTIMENTOS	5.183,64	0,00	0,00	5.183,64
Total da Unidade	3.455.849,63	0,00	0,00	3.455.849,63
Unidade: 04.01.00 - SEC. MUNICIPAL DA FAZENDA				
04.123.003.2.007 - GERENCIAMENTO DA SEC. DE FINANÇAS - SEMF	1.039.708,79	0,00	0,00	1.039.708,79
31 - PESSOAL E ENCARGOS SOCIAIS	192.148,11	0,00	0,00	192.148,11
33 - OUTRAS DESPESAS CORRENTES	808.683,38	0,00	0,00	808.683,38
44 - INVESTIMENTOS	38.877,30	0,00	0,00	38.877,30
Total da Unidade	1.039.708,79	0,00	0,00	1.039.708,79
Unidade: 05.01.00 - SEC. MUNICIPAL DE EDUCAÇÃO				
12.365.002.1.003 - CONSTRUÇÃO DE CRECHES E ESCOLAS	0,00	854.658,01	0,00	854.658,01
44 - INVESTIMENTOS	0,00	854.658,01	0,00	854.658,01
12.361.002.1.004 - RECUPERAÇÃO, AMPLIAÇÃO E REFORMA DE UNIDADES ESCOLARES	0,00	1.040.229,57	0,00	1.040.229,57
33 - OUTRAS DESPESAS CORRENTES	0,00	372.161,15	0,00	372.161,15
44 - INVESTIMENTOS	0,00	668.068,42	0,00	668.068,42
12.361.002.1.005 - CONSTRUÇÃO DE QUADRAS ESPORTIVAS	0,00	235.855,62	0,00	235.855,62
44 - INVESTIMENTOS	0,00	235.855,62	0,00	235.855,62
12.361.002.1.047 - AQUISIÇÃO DE ÔNIBUS VEÍCULOS E UTILITÁRIOS	0,00	1.089.050,00	0,00	1.089.050,00
44 - INVESTIMENTOS	0,00	1.089.050,00	0,00	1.089.050,00
12.122.003.2.008 - GESTÃO DAS AÇÕES DA SECRETARIA DE EDUCAÇÃO	2.575.147,55	0,00	0,00	2.575.147,55
31 - PESSOAL E ENCARGOS SOCIAIS	1.539.303,12	0,00	0,00	1.539.303,12
33 - OUTRAS DESPESAS CORRENTES	1.022.885,33	0,00	0,00	1.022.885,33
44 - INVESTIMENTOS	12.959,10	0,00	0,00	12.959,10
12.361.002.2.009 - MANUTENÇÃO E DESENVOLVIMENTO DO ENSINO FUNDAMENTAL	1.953.816,92	0,00	0,00	1.953.816,92
31 - PESSOAL E ENCARGOS SOCIAIS	1.127.958,84	0,00	0,00	1.127.958,84
33 - OUTRAS DESPESAS CORRENTES	650.289,78	0,00	0,00	650.289,78
44 - INVESTIMENTOS	175.568,30	0,00	0,00	175.568,30
12.361.002.2.010 - MANUTENÇÃO DO TRANSPORTE ESCOLAR	574.634,88	0,00	0,00	574.634,88
33 - OUTRAS DESPESAS CORRENTES	574.634,88	0,00	0,00	574.634,88
12.361.002.2.011 - GERENCIAMENTO DO PDDE - PROG. DINHEIRO DIRETO NA ESCOLA	66.509,10	0,00	0,00	66.509,10
33 - OUTRAS DESPESAS CORRENTES	66.509,10	0,00	0,00	66.509,10

PREFEITURA MUNICIPAL DE SALINAS DA MARGARIDA

TRAVESSA LIDIO PENA

CENTRO

SALINAS DA MARGARIDA - BA

CNPJ: 13.743.281/0001-14

Lei Orçamentária Anual de 2021

**PROGRAMA DE TRABALHO DE ÓRGÃOS E ENTIDADES
ORÇAMENTO FISCAL**

Recursos de todas as fontes em R\$ 1,00

Categoria de Programação Grupo de Despesa	Manutenção (Atividades)	Ampliação (Projetos)	Operações Especiais	Total
Poder: 02 - Poder Executivo				
Orgão: 2 - PREFEITURA MUNICIPAL DE SALINAS DA MARGARIDA				
12.306.002.2.012 - MANUTENÇÃO DA OFERTA DA MERENDA ESCOLAR	833.850,00	0,00	0,00	833.850,00
33 - OUTRAS DESPESAS CORRENTES	833.850,00	0,00	0,00	833.850,00
12.365.002.2.013 - MANUTENÇÃO E DESENVOLVIMENTO DO ENSINO INFANTIL	1.712.429,56	0,00	0,00	1.712.429,56
31 - PESSOAL E ENCARGOS SOCIAIS	1.275.768,16	0,00	0,00	1.275.768,16
33 - OUTRAS DESPESAS CORRENTES	360.742,80	0,00	0,00	360.742,80
44 - INVESTIMENTOS	75.918,60	0,00	0,00	75.918,60
12.364.002.2.014 - INCENTIVO A FORMAÇÃO UNIVERSITÁRIA	0,00	846.330,00	0,00	846.330,00
33 - OUTRAS DESPESAS CORRENTES	0,00	846.330,00	0,00	846.330,00
12.366.002.2.015 - MANUTENÇÃO E DESENVOLVIMENTO DA EDUCAÇÃO DE JOVENS E ADULTOS (EJA)	235.681,20	0,00	0,00	235.681,20
31 - PESSOAL E ENCARGOS SOCIAIS	51.836,40	0,00	0,00	51.836,40
33 - OUTRAS DESPESAS CORRENTES	144.967,50	0,00	0,00	144.967,50
44 - INVESTIMENTOS	38.877,30	0,00	0,00	38.877,30
12.128.002.2.016 - INCENTIVO A FORMAÇÃO PROFISSIONAL	0,00	16.846,83	0,00	16.846,83
33 - OUTRAS DESPESAS CORRENTES	0,00	16.846,83	0,00	16.846,83
12.361.002.2.017 - REMUNERAÇÃO PROFISSIONAIS DO MAGISTÉRIO - E. FUNDAMENTAL (FUNDEB 60%)	8.920.331,83	0,00	0,00	8.920.331,83
31 - PESSOAL E ENCARGOS SOCIAIS	8.920.331,83	0,00	0,00	8.920.331,83
12.365.002.2.018 - REMUNERAÇÃO PROFISSIONAIS DO MAGISTÉRIO - E. INFANTIL (FUNDEB 60%)	1.109.699,51	0,00	0,00	1.109.699,51
31 - PESSOAL E ENCARGOS SOCIAIS	1.109.699,51	0,00	0,00	1.109.699,51
12.366.002.2.019 - REMUNERAÇÃO PROFISSIONAIS DO MAGISTERIO - EJA (FUNDEB 60%)	663.505,92	0,00	0,00	663.505,92
31 - PESSOAL E ENCARGOS SOCIAIS	663.505,92	0,00	0,00	663.505,92
12.128.002.2.020 - CAPACITAÇÃO E FORMAÇÃO CONTINUADA DOS PROFISSIONAIS DA EDUCAÇÃO	215.874,92	0,00	0,00	215.874,92
33 - OUTRAS DESPESAS CORRENTES	215.874,92	0,00	0,00	215.874,92
Total da Unidade	18.861.481,39	4.082.970,03	0,00	22.944.451,42
Unidade: 07.01.00 - SEC. MUNICIPAL DE OBRAS E INFRAESTRUTURA				
15.451.005.1.010 - CONSTRUÇÃO DE PRAÇAS PÚBLICAS E IMPLANTAÇÃO DE EQUIPAMENTOS	0,00	701.831,41	0,00	701.831,41
44 - INVESTIMENTOS	0,00	701.831,41	0,00	701.831,41
15.451.005.1.011 - PAVIMENTAÇÃO DE VIAS E LOGRADOUROS PÚBLICOS/INFRAESTRUTURA URBANA NA SEDE E DISTRITOS.	0,00	3.280.584,45	0,00	3.280.584,45
44 - INVESTIMENTOS	0,00	3.280.584,45	0,00	3.280.584,45
15.451.005.1.012 - CONSTRUÇÃO, AMPLIAÇÃO E RESTAURAÇÃO DE PRÉDIOS PÚBLICOS	0,00	103.672,80	0,00	103.672,80
33 - OUTRAS DESPESAS CORRENTES	0,00	64.795,50	0,00	64.795,50
44 - INVESTIMENTOS	0,00	38.877,30	0,00	38.877,30
15.451.005.1.013 - MODERNIZAÇÃO E RESTAURAÇÃO DE CAIS	0,00	554.563,80	0,00	554.563,80
33 - OUTRAS DESPESAS CORRENTES	0,00	38.877,30	0,00	38.877,30
44 - INVESTIMENTOS	0,00	515.686,50	0,00	515.686,50
17.511.005.1.014 - IMPLANTAÇÃO DE ESTAÇÃO DE TRATAMENTO DE AGUA	0,00	25.918,20	0,00	25.918,20
33 - OUTRAS DESPESAS CORRENTES	0,00	19.438,65	0,00	19.438,65
44 - INVESTIMENTOS	0,00	6.479,55	0,00	6.479,55
15.451.005.1.036 - AQUISIÇÃO DE UMA PATRULHA MECÂNICA	0,00	1.500.000,00	0,00	1.500.000,00
44 - INVESTIMENTOS	0,00	1.500.000,00	0,00	1.500.000,00
15.452.005.1.042 - IMPLANTAÇÃO E MANUTENÇÃO DA ILUMINAÇÃO PÚBLICA, INCLUINDO OS ACESSOS AS PRAIAS.	0,00	471.240,00	0,00	471.240,00
33 - OUTRAS DESPESAS CORRENTES	0,00	353.430,00	0,00	353.430,00
44 - INVESTIMENTOS	0,00	117.810,00	0,00	117.810,00
15.451.012.1.045 - IMPLANTAÇÃO DE PROGRAMA DE VIDEOMONITORAMENTO DA CIDADE DE SALINAS	0,00	200.277,00	0,00	200.277,00
33 - OUTRAS DESPESAS CORRENTES	0,00	70.686,00	0,00	70.686,00
44 - INVESTIMENTOS	0,00	129.591,00	0,00	129.591,00
15.452.013.1.046 - AQUISIÇÃO DE VEÍCULOS E UTILITÁRIOS	0,00	353.430,00	0,00	353.430,00
44 - INVESTIMENTOS	0,00	353.430,00	0,00	353.430,00

PREFEITURA MUNICIPAL DE SALINAS DA MARGARIDA

TRAVESSA LIDIO PENA
CENTRO
SALINAS DA MARGARIDA - BA
CNPJ: 13.743.281/0001-14

Lei Orçamentária Anual de 2021
**PROGRAMA DE TRABALHO DE ÓRGÃOS E ENTIDADES
ORÇAMENTO FISCAL**

Recursos de todas as fontes em R\$ 1,00

Categoria de Programação Grupo de Despesa	Manutenção (Atividades)	Ampliação (Projetos)	Operações Especiais	Total
Poder: 02 - Poder Executivo				
Orgão: 2 - PREFEITURA MUNICIPAL DE SALINAS DA MARGARIDA				
15.122.005.2.033 - GESTÃO DAS AÇÕES DA SECRETARIA MUNICIPAL DE OBRAS E INFRA-ESTRUTURA	2.616.559,66	0,00	0,00	2.616.559,66
31 - PESSOAL E ENCARGOS SOCIAIS	370.828,40	0,00	0,00	370.828,40
33 - OUTRAS DESPESAS CORRENTES	2.155.017,56	0,00	0,00	2.155.017,56
44 - INVESTIMENTOS	90.713,70	0,00	0,00	90.713,70
15.451.005.2.034 - MANUTENÇÃO E PRESERVAÇÃO DE PRAÇAS PÚBLICAS	147.733,74	0,00	0,00	147.733,74
33 - OUTRAS DESPESAS CORRENTES	58.315,95	0,00	0,00	58.315,95
44 - INVESTIMENTOS	89.417,79	0,00	0,00	89.417,79
26.782.005.2.035 - MANUTENÇÃO DE ESTRADAS VICINAIS	101.277,34	0,00	0,00	101.277,34
31 - PESSOAL E ENCARGOS SOCIAIS	6.675,91	0,00	0,00	6.675,91
33 - OUTRAS DESPESAS CORRENTES	94.601,43	0,00	0,00	94.601,43
06.181.003.2.036 - MANUTENÇÃO DA GUARDA MUNICIPAL	6.479,55	0,00	0,00	6.479,55
33 - OUTRAS DESPESAS CORRENTES	6.479,55	0,00	0,00	6.479,55
15.451.005.2.037 - MANUTENÇÃO DA PAVIMENTAÇÃO DE VIAS E LOGRADOUROS PÚBLICOS	424.477,08	0,00	0,00	424.477,08
33 - OUTRAS DESPESAS CORRENTES	398.558,88	0,00	0,00	398.558,88
44 - INVESTIMENTOS	25.918,20	0,00	0,00	25.918,20
Total da Unidade	3.296.527,37	7.191.517,66	0,00	10.488.045,03
Unidade: 08.02.00 - FUNDO MUNICIPAL DE ASSISTÊNCIA SOCIAL				
08.244.006.2.074 - IMPLANTAÇÃO DO CENTRO DE TREINAMENTO E QUALIF.PROFISSIONAL	270.300,00	0,00	0,00	270.300,00
33 - OUTRAS DESPESAS CORRENTES	219.300,00	0,00	0,00	219.300,00
44 - INVESTIMENTOS	51.000,00	0,00	0,00	51.000,00
08.244.006.2.075 - IMPLANTAÇÃO DA CASA DOS CONSELHOS MUNICIPAIS	69.360,00	0,00	0,00	69.360,00
33 - OUTRAS DESPESAS CORRENTES	48.960,00	0,00	0,00	48.960,00
44 - INVESTIMENTOS	20.400,00	0,00	0,00	20.400,00
Total da Unidade	339.660,00	0,00	0,00	339.660,00
Unidade: 09.01.00 - SEC. MUNICIPAL DE TURISMO E CULTURA				
13.392.008.1.017 - URBANIZAÇÃO DE ESPAÇOS TURÍSTICOS	0,00	259.182,00	0,00	259.182,00
33 - OUTRAS DESPESAS CORRENTES	0,00	25.918,20	0,00	25.918,20
44 - INVESTIMENTOS	0,00	233.263,80	0,00	233.263,80
27.812.005.1.018 - URBANIZAÇÃO E REQUALIFICAÇÃO DE ORLAS MARÍTIMAS	0,00	336.936,60	0,00	336.936,60
33 - OUTRAS DESPESAS CORRENTES	0,00	25.918,20	0,00	25.918,20
44 - INVESTIMENTOS	0,00	311.018,40	0,00	311.018,40
27.122.003.2.054 - GESTÃO DAS AÇÕES DA SECRETARIA DE TURISMO E CULTURA	237.117,26	0,00	0,00	237.117,26
31 - PESSOAL E ENCARGOS SOCIAIS	146.403,56	0,00	0,00	146.403,56
33 - OUTRAS DESPESAS CORRENTES	71.275,05	0,00	0,00	71.275,05
44 - INVESTIMENTOS	19.438,65	0,00	0,00	19.438,65
13.392.008.2.055 - APOIO A INSTITUIÇÕES ESPORTIVAS E CULTURAIS SEM FINS LUCRATIVOS	101.080,98	0,00	0,00	101.080,98
33 - OUTRAS DESPESAS CORRENTES	101.080,98	0,00	0,00	101.080,98
13.391.008.2.056 - MANUTENÇÃO DO PATRIMÔNIO HISTÓRICO, ARTÍSTICO E ARQUEOLÓGICO	58.315,95	0,00	0,00	58.315,95
33 - OUTRAS DESPESAS CORRENTES	58.315,95	0,00	0,00	58.315,95
23.695.008.2.057 - GERENCIAMENTO DA PROMOÇÃO DO TURISMO	130.575,89	0,00	0,00	130.575,89
31 - PESSOAL E ENCARGOS SOCIAIS	12.648,08	0,00	0,00	12.648,08
33 - OUTRAS DESPESAS CORRENTES	97.193,25	0,00	0,00	97.193,25
44 - INVESTIMENTOS	20.734,56	0,00	0,00	20.734,56
27.812.008.2.058 - REALIZAÇÃO DE EVENTOS TURÍSTICOS, CULTURAIS E ESPORTIVOS	236.316,15	0,00	0,00	236.316,15
33 - OUTRAS DESPESAS CORRENTES	236.316,15	0,00	0,00	236.316,15
13.392.008.2.059 - PROMOÇÃO E PATROCÍNIO DE FESTAS POPULARES	2.618.977,26	0,00	0,00	2.618.977,26
33 - OUTRAS DESPESAS CORRENTES	2.618.977,26	0,00	0,00	2.618.977,26

PREFEITURA MUNICIPAL DE SALINAS DA MARGARIDA

TRAVESSA LIDIO PENA
CENTRO
SALINAS DA MARGARIDA - BA
CNPJ: 13.743.281/0001-14

Lei Orçamentária Anual de 2021
PROGRAMA DE TRABALHO DE ÓRGÃOS E ENTIDADES
ORÇAMENTO FISCAL

Recursos de todas as fontes em R\$ 1,00

Categoria de Programação Grupo de Despesa	Manutenção (Atividades)	Ampliação (Projetos)	Operações Especiais	Total
Poder: 02 - Poder Executivo				
Orgão: 2 - PREFEITURA MUNICIPAL DE SALINAS DA MARGARIDA				
Total da Unidade	3.382.383,49	596.118,60	0,00	3.978.502,09
Unidade: 10.01.00 - SEC. MUNICIPAL DE MEIO AMBIENTE				
11.334.101.1.019 - AQUISIÇÃO DE EMBARCAÇÕES DE PESCA	0,00	64.795,50	0,00	64.795,50
44 - INVESTIMENTOS	0,00	64.795,50	0,00	64.795,50
18.542.009.1.041 - IMPLANTAÇÃO DE CASAS DE BENEFICIAMENTO DAS VISCERAS DE PEIXE - SEDE E DISTRITOS.	0,00	264.412,03	0,00	264.412,03
44 - INVESTIMENTOS	0,00	264.412,03	0,00	264.412,03
18.541.003.2.060 - GESTÃO DAS AÇÕES DA SECRETARIA DE MEIO AMBIENTE	194.386,50	0,00	0,00	194.386,50
31 - PESSOAL E ENCARGOS SOCIAIS	79.050,51	0,00	0,00	79.050,51
33 - OUTRAS DESPESAS CORRENTES	55.724,13	0,00	0,00	55.724,13
44 - INVESTIMENTOS	59.611,86	0,00	0,00	59.611,86
18.541.009.2.066 - COLETA DE LIXO E COLOCAÇÃO DE BALÕES NO MAR PARA MELHOR SINALIZAÇÃO AO PESCADOR	129.591,00	0,00	0,00	129.591,00
33 - OUTRAS DESPESAS CORRENTES	82.467,00	0,00	0,00	82.467,00
44 - INVESTIMENTOS	47.124,00	0,00	0,00	47.124,00
Total da Unidade	323.977,50	329.207,53	0,00	653.185,03
Unidade: 11.01.00 - CONTROLADORIA MUNICIPAL				
04.124.003.2.061 - GESTÃO DAS AÇÕES DA CONTROLADORIA MUNICIPAL	103.517,29	0,00	0,00	103.517,29
31 - PESSOAL E ENCARGOS SOCIAIS	85.374,55	0,00	0,00	85.374,55
33 - OUTRAS DESPESAS CORRENTES	14.255,01	0,00	0,00	14.255,01
44 - INVESTIMENTOS	3.887,73	0,00	0,00	3.887,73
Total da Unidade	103.517,29	0,00	0,00	103.517,29
Unidade: 12.01.00 - SEC. MUNICIPAL DE SERVIÇOS PÚBLICOS				
15.122.005.2.038 - MANUTENÇÃO DA SECRETARIA DE OBRAS E SERVIÇOS PÚBLICOS	1.587.153,66	0,00	0,00	1.587.153,66
31 - PESSOAL E ENCARGOS SOCIAIS	984.813,06	0,00	0,00	984.813,06
33 - OUTRAS DESPESAS CORRENTES	584.197,86	0,00	0,00	584.197,86
44 - INVESTIMENTOS	18.142,74	0,00	0,00	18.142,74
15.452.005.2.039 - MANUTENÇÃO DOS SERVIÇOS DE DA ILUMINAÇÃO PÚBLICA.	392.502,12	0,00	0,00	392.502,12
31 - PESSOAL E ENCARGOS SOCIAIS	12.959,10	0,00	0,00	12.959,10
33 - OUTRAS DESPESAS CORRENTES	353.624,82	0,00	0,00	353.624,82
44 - INVESTIMENTOS	25.918,20	0,00	0,00	25.918,20
15.452.003.2.045 - MANUTENÇÃO DOS SERVIÇOS DE LIMPEZA PÚBLICA	1.397.309,83	0,00	0,00	1.397.309,83
31 - PESSOAL E ENCARGOS SOCIAIS	131.371,00	0,00	0,00	131.371,00
33 - OUTRAS DESPESAS CORRENTES	1.227.061,53	0,00	0,00	1.227.061,53
44 - INVESTIMENTOS	38.877,30	0,00	0,00	38.877,30
Total da Unidade	3.376.965,61	0,00	0,00	3.376.965,61
Unidade: 99.99.00 - ENCARGOS GERAIS DO MUNICÍPIO				
28.846.003.2.050 - MANUTENÇÃO DE OUTROS ENCARGOS GERAIS	6.479,55	0,00	0,00	6.479,55
33 - OUTRAS DESPESAS CORRENTES	2.591,82	0,00	0,00	2.591,82
44 - INVESTIMENTOS	3.887,73	0,00	0,00	3.887,73
28.843.003.2.062 - MANUTENÇÃO DOS ENCARGOS GERAIS DO MUNICÍPIO	189.202,86	0,00	0,00	189.202,86
31 - PESSOAL E ENCARGOS SOCIAIS	12.959,10	0,00	0,00	12.959,10
33 - OUTRAS DESPESAS CORRENTES	150.325,56	0,00	0,00	150.325,56
44 - INVESTIMENTOS	25.918,20	0,00	0,00	25.918,20
28.331.003.2.063 - ENCARGOS COM O PASEP	586.180,79	0,00	0,00	586.180,79
33 - OUTRAS DESPESAS CORRENTES	586.180,79	0,00	0,00	586.180,79
28.843.003.2.064 - PAGAMENTO DE SENTENÇAS JUDICIAIS	25.918,20	0,00	0,00	25.918,20
33 - OUTRAS DESPESAS CORRENTES	25.918,20	0,00	0,00	25.918,20

PREFEITURA MUNICIPAL DE SALINAS DA MARGARIDA

TRAVESSA LIDIO PENA
CENTRO
SALINAS DA MARGARIDA - BA
CNPJ: 13.743.281/0001-14

Lei Orçamentária Anual de 2021
PROGRAMA DE TRABALHO DE ÓRGÃOS E ENTIDADES
ORÇAMENTO FISCAL

Recursos de todas as fontes em R\$ 1,00

Categoria de Programação Grupo de Despesa	Manutenção (Atividades)	Ampliação (Projetos)	Operações Especiais	Total
Poder: 02 - Poder Executivo				
Orgão: 2 - PREFEITURA MUNICIPAL DE SALINAS DA MARGARIDA				
28.843.003.2.065 - MANUTENÇÃO DO SERVIÇO DA DÍVIDA	649.250,91	0,00	0,00	649.250,91
32 - JUROS E ENCARGOS DA DÍVIDA	1.295,91	0,00	0,00	1.295,91
46 - AMORTIZAÇÃO DA DÍVIDA	647.955,00	0,00	0,00	647.955,00
99.999.099.9.999 - RESERVA DE CONTIGENCIA	543.893,43	0,00	0,00	543.893,43
99 - RESERVA DE CONTIGÊNCIA	543.893,43	0,00	0,00	543.893,43
Total da Unidade	2.000.925,74	0,00	0,00	2.000.925,74
Total do Órgão	36.830.850,71	12.304.771,81	0,00	49.135.622,52

PREFEITURA MUNICIPAL DE SALINAS DA MARGARIDA

TRAVESSA LIDIO PENA
CENTRO
SALINAS DA MARGARIDA - BA
CNPJ: 13.743.281/0001-14

Lei Orçamentária Anual de 2021

**PROGRAMA DE TRABALHO DE ÓRGÃOS E ENTIDADES
ORÇAMENTO FISCAL**

Recursos de todas as fontes em R\$ 1,00

Categoria de Programação Grupo de Despesa	Manutenção (Atividades)	Ampliação (Projetos)	Operações Especiais	Total
Poder: 02 - Poder Executivo				
Orgão: 3 - FUNDO MUNICIPAL DE SAÚDE DE SALINAS DA MARGARIDA				
Unidade: 06.01.00 - FUNDO MUNICIPAL DE SAÚDE				
10.301.001.1.037 - AQUISIÇÃO DE VEÍCULOS E UNIDADES MÓVEIS DE SAÚDE	0,00	400.000,00	0,00	400.000,00
44 - INVESTIMENTOS	0,00	400.000,00	0,00	400.000,00
Total da Unidade	0,00	400.000,00	0,00	400.000,00
Total do Órgão	0,00	400.000,00	0,00	400.000,00
Total Geral	38.847.931,84	12.829.690,68	0,00	51.677.622,52

PREFEITURA MUNICIPAL DE SALINAS DA MARGARIDA

TRAVESSA LIDIO PENA 1

CENTRO

SALINAS DA MARGARIDA - BA

CNPJ: 13743281000114

Orçamento 2021

DEMONSTRATIVO DA DESPESA POR ÓRGÃOS E FUNÇÕES

		Valores em R\$			
		01	04	06	08
01.01.000	CÂMARA MUNICIPAL	2.142.000,00	0,00	0,00	0,00
02.01.000	GABINETE PREFEITO	0,00	649.853,90	104.957,99	0,00
03.01.000	SEC. MUNICIPAL DE ADMINISTRAÇÃO E PLANEJAMENTO	0,00	3.455.849,63	0,00	0,00
04.01.000	SEC. MUNICIPAL DA FAZENDA	0,00	1.039.708,79	0,00	0,00
05.01.000	SEC. MUNICIPAL DE EDUCAÇÃO	0,00	0,00	0,00	0,00
06.01.000	FUNDO MUNICIPAL DE SAÚDE	0,00	0,00	0,00	0,00
07.01.000	SEC. MUNICIPAL DE OBRAS E INFRAESTRUTURA	0,00	0,00	6.479,55	0,00
08.01.000	SEC. MUNICIPAL DE AÇÃO SOCIAL	0,00	0,00	0,00	1.433.443,51
08.02.000	FUNDO MUNICIPAL DE ASSISTÊNCIA SOCIAL	0,00	0,00	0,00	5.424.918,99
09.01.000	SEC. MUNICIPAL DE TURISMO E CULTURA	0,00	0,00	0,00	0,00
10.01.000	SEC. MUNICIPAL DE MEIO AMBIENTE	0,00	0,00	0,00	0,00
11.01.000	CONTROLADORIA MUNICIPAL	0,00	103.517,29	0,00	0,00
12.01.000	SEC. MUNICIPAL DE SERVIÇOS PÚBLICOS	0,00	0,00	0,00	0,00
99.99.000	ENCARGOS GERAIS DO MUNICIPIO	0,00	0,00	0,00	0,00
Total Geral		2.142.000,00	5.248.929,61	111.437,54	6.858.362,50

PREFEITURA MUNICIPAL DE SALINAS DA MARGARIDA

TRAVESSA LIDIO PENA 1

CENTRO

SALINAS DA MARGARIDA - BA

CNPJ: 13743281000114

Orçamento 2021

DEMONSTRATIVO DA DESPESA POR ÓRGÃOS E FUNÇÕES

		10	11	12	13
01.01.000	CÂMARA MUNICIPAL	0.00	0.00	0.00	0.00
02.01.000	GABINETE PREFEITO	0.00	0.00	0.00	0.00
03.01.000	SEC. MUNICIPAL DE ADMINISTRAÇÃO E PLANEJAMENTO	0.00	0.00	0.00	0.00
04.01.000	SEC. MUNICIPAL DA FAZENDA	0.00	0.00	0.00	0.00
05.01.000	SEC. MUNICIPAL DE EDUCAÇÃO	0.00	0.00	22.944.451,42	0.00
06.01.000	FUNDO MUNICIPAL DE SAÚDE	9.714.674,99	0.00	0.00	0.00
07.01.000	SEC. MUNICIPAL DE OBRAS E INFRAESTRUTURA	0.00	0.00	0.00	0.00
08.01.000	SEC. MUNICIPAL DE AÇÃO SOCIAL	0.00	0.00	0.00	0.00
08.02.000	FUNDO MUNICIPAL DE ASSISTÊNCIA SOCIAL	0.00	0.00	0.00	0.00
09.01.000	SEC. MUNICIPAL DE TURISMO E CULTURA	0.00	0.00	0.00	3.037.556,19
10.01.000	SEC. MUNICIPAL DE MEIO AMBIENTE	0.00	64.795,50	0.00	0.00
11.01.000	CONTROLADORIA MUNICIPAL	0.00	0.00	0.00	0.00
12.01.000	SEC. MUNICIPAL DE SERVIÇOS PÚBLICOS	0.00	0.00	0.00	0.00
99.99.000	ENCARGOS GERAIS DO MUNICIPIO	0.00	0.00	0.00	0.00
Total Geral		9.714.674,99	64.795,50	22.944.451,42	3.037.556,19

PREFEITURA MUNICIPAL DE SALINAS DA MARGARIDA

TRAVESSA LIDIO PENA 1

CENTRO

SALINAS DA MARGARIDA - BA

CNPJ: 13743281000114

Orçamento 2021

DEMONSTRATIVO DA DESPESA POR ÓRGÃOS E FUNÇÕES

		15	17	18	23	26
01.01.000	CÂMARA MUNICIPAL	0.00	0.00	0.00	0.00	0.00
02.01.000	GABINETE PREFEITO	0.00	0.00	0.00	0.00	0.00
03.01.000	SEC. MUNICIPAL DE ADMINISTRAÇÃO E PLANEJAMENTO	0.00	0.00	0.00	0.00	0.00
04.01.000	SEC. MUNICIPAL DA FAZENDA	0.00	0.00	0.00	0.00	0.00
05.01.000	SEC. MUNICIPAL DE EDUCAÇÃO	0.00	0.00	0.00	0.00	0.00
06.01.000	FUNDO MUNICIPAL DE SAÚDE	0.00	0.00	0.00	0.00	0.00
07.01.000	SEC. MUNICIPAL DE OBRAS E INFRAESTRUTURA	10.354.369,94	25.918,20	0.00	0.00	101.277,34
08.01.000	SEC. MUNICIPAL DE AÇÃO SOCIAL	0.00	0.00	0.00	0.00	0.00
08.02.000	FUNDO MUNICIPAL DE ASSISTÊNCIA SOCIAL	0.00	0.00	0.00	0.00	0.00
09.01.000	SEC. MUNICIPAL DE TURISMO E CULTURA	0.00	0.00	0.00	130.575,89	0.00
10.01.000	SEC. MUNICIPAL DE MEIO AMBIENTE	0.00	0.00	588.389,53	0.00	0.00
11.01.000	CONTROLADORIA MUNICIPAL	0.00	0.00	0.00	0.00	0.00
12.01.000	SEC. MUNICIPAL DE SERVIÇOS PÚBLICOS	3.376.965,61	0.00	0.00	0.00	0.00
99.99.000	ENCARGOS GERAIS DO MUNICIPIO	0.00	0.00	0.00	0.00	0.00
Total Geral		13.731.335,55	25.918,20	588.389,53	130.575,89	101.277,34

PREFEITURA MUNICIPAL DE SALINAS DA MARGARIDA

TRAVESSA LIDIO PENA 1

CENTRO

SALINAS DA MARGARIDA - BA

CNPJ: 13743281000114

Orçamento 2021

DEMONSTRATIVO DA DESPESA POR ÓRGÃOS E FUNÇÕES

		27	28	99	Total Geral
01.01.000	CÂMARA MUNICIPAL	0.00	0.00	0.00	2.142.000,00
02.01.000	GABINETE PREFEITO	0.00	0.00	0.00	754.811,89
03.01.000	SEC. MUNICIPAL DE ADMINISTRAÇÃO E PLANEJAMENTO	0.00	0.00	0.00	3.455.849,63
04.01.000	SEC. MUNICIPAL DA FAZENDA	0.00	0.00	0.00	1.039.708,79
05.01.000	SEC. MUNICIPAL DE EDUCAÇÃO	0.00	0.00	0.00	22.944.451,42
06.01.000	FUNDO MUNICIPAL DE SAÚDE	0.00	0.00	0.00	9.714.674,99
07.01.000	SEC. MUNICIPAL DE OBRAS E INFRAESTRUTURA	0.00	0.00	0.00	10.488.045,03
08.01.000	SEC. MUNICIPAL DE AÇÃO SOCIAL	0.00	0.00	0.00	1.433.443,51
08.02.000	FUNDO MUNICIPAL DE ASSISTÊNCIA SOCIAL	0.00	0.00	0.00	5.424.918,99
09.01.000	SEC. MUNICIPAL DE TURISMO E CULTURA	810.370,01	0.00	0.00	3.978.502,09
10.01.000	SEC. MUNICIPAL DE MEIO AMBIENTE	0.00	0.00	0.00	653.185,03
11.01.000	CONTROLADORIA MUNICIPAL	0.00	0.00	0.00	103.517,29
12.01.000	SEC. MUNICIPAL DE SERVIÇOS PÚBLICOS	0.00	0.00	0.00	3.376.965,61
99.99.000	ENCARGOS GERAIS DO MUNICIPIO	0.00	1.457.032,31	543.893,43	2.000.925,74
Total Geral		810.370,01	1.457.032,31	543.893,43	67.511.000,00

PREFEITURA MUNICIPAL DE SALINAS DA MARGARIDA

TRAVESSA LIDIO PENA 1
CENTRO
SALINAS DA MARGARIDA - BA
CNPJ: 13743281000114

Orçamento 2021
Resumo Geral da Despesa

Valores expressos em R\$

Código	Especificação	Elemento	Modalidade	Categoria Econômica
3.0.0.0.00.00.00.00				53.033.446,48
3.1.0.0.00.00.00.00				27.450.848,21
3.1.9.0.00.00.00.00			27.450.848,21	
3.1.9.0.04.00.00.00		6.942.378,80		
3.1.9.0.11.00.00.00		15.691.783,29		
3.1.9.0.13.00.00.00		4.773.235,65		
3.1.9.0.91.00.00.00		21.420,00		
3.1.9.0.92.00.00.00		16.846,83		
3.1.9.0.94.00.00.00		5.183,64		
3.2.0.0.00.00.00.00				1.295,91
3.2.9.0.00.00.00.00			1.295,91	
3.2.9.0.21.00.00.00		1.295,91		
3.3.0.0.00.00.00.00				25.581.302,37
3.3.5.0.00.00.00.00			124.407,36	
3.3.5.0.43.00.00.00		124.407,36		
3.3.7.1.70.00.00.00		183.600,00		
3.3.9.0.00.00.00.00			25.273.295,01	
3.3.9.0.14.00.00.00		301.442,18		
3.3.9.0.30.00.00.00		7.612.688,02		
3.3.9.0.32.00.00.00		1.349.209,59		
3.3.9.0.33.00.00.00		198.233,94		
3.3.9.0.35.00.00.00		1.756.070,92		
3.3.9.0.36.00.00.00		1.313.529,08		
3.3.9.0.39.00.00.00		10.822.680,63		
3.3.9.0.40.00.00.00		219.555,00		
3.3.9.0.47.00.00.00		586.180,79		
3.3.9.0.48.00.00.00		881.642,33		
3.3.9.0.91.00.00.00		25.918,20		
3.3.9.0.92.00.00.00		174.947,85		
3.3.9.0.93.00.00.00		31.196,47		
4.0.0.0.00.00.00.00				13.933.660,09
4.4.0.0.00.00.00.00				13.285.705,09
4.4.9.0.00.00.00.00			13.285.705,09	
4.4.9.0.51.00.00.00		7.742.134,56		
4.4.9.0.52.00.00.00		5.513.764,60		
4.4.9.0.92.00.00.00		25.918,20		
4.4.9.0.93.00.00.00		3.887,73		
4.6.0.0.00.00.00.00				647.955,00
4.6.9.0.00.00.00.00			647.955,00	
4.6.9.0.71.00.00.00		647.955,00		
9.0.0.0.00.00.00.00				543.893,43
9.9.0.0.00.00.00.00				543.893,43
9.9.9.0.00.00.00.00			543.893,43	
9.9.9.9.00.00.00.00			543.893,43	
9.9.9.9.99.99.00.00		543.893,43		
			Total:	67.511.000,00

PREFEITURA MUNICIPAL DE SALINAS DA MARGARIDA

TRAVESSA LIDIO PENA 1

CENTRO

SALINAS DA MARGARIDA - BA

CNPJ: 13743281000114

Orçamento 2021
Despesa por Unidade

Valores Expressos em R\$

Código	Especificação	Elemento	Modalidade	Grupo	Categoria
UNIDADE:010100	CÂMARA MUNICIPAL				
3.0.0.0.00.00.00.00	DESPESAS CORRENTES				2.017.081,13
3.1.0.0.00.00.00.00	PESSOAL E ENCARGOS SOCIAIS			1.549.695,11	
3.1.9.0.00.00.00.00	APLICAÇÕES DIRETAS		1.549.695,11		
3.1.9.0.04.00.00.00	Contratação por Tempo Determinado	29.073,35			
3.1.9.0.11.00.00.00	Vencimentos e Vantagens Fixas - Pessoal Civil,	1.232.295,71			
3.1.9.0.13.00.00.00	Obrigações Patronais	288.326,05			
3.3.0.0.00.00.00.00	OUTRAS DESPESAS CORRENTES			467.386,02	
3.3.9.0.00.00.00.00	APLICAÇÕES DIRETAS		467.386,02		
3.3.9.0.14.00.00.00	Diárias - Civil	54.791,07			
3.3.9.0.30.00.00.00	Material de Consumo	38.877,30			
3.3.9.0.33.00.00.00	Passagens e Despesas com Locomoção	41.822,55			
3.3.9.0.35.00.00.00	Serviços de Consultoria	160.650,00			
3.3.9.0.36.00.00.00	Outros Serviços de Terceiros - Pessoa Física	44.089,97			
3.3.9.0.39.00.00.00	Outros Serviços Terceiros - Pessoa Jurídica	126.053,60			
3.3.9.0.93.00.00.00	INDENIZAÇÕES E RESTITUIÇÕES	1.101,53			
4.0.0.0.00.00.00.00	DESPESAS DE CAPITAL				124.918,87
4.4.0.0.00.00.00.00	INVESTIMENTOS			124.918,87	
4.4.9.0.00.00.00.00	APLICAÇÕES DIRETAS		124.918,87		
4.4.9.0.51.00.00.00	Obras e Instalações	100.814,94			
4.4.9.0.52.00.00.00	Equipamentos e Material Permanente	24.103,93			
				Total:	R\$2.142.000,00

PREFEITURA MUNICIPAL DE SALINAS DA MARGARIDA

TRAVESSA LIDIO PENA 1

CENTRO

SALINAS DA MARGARIDA - BA

CNPJ: 13743281000114

Orçamento 2021
Despesa por Unidade

Valores Expressos em R\$

Código	Especificação	Elemento	Modalidade	Grupo	Categoria
UNIDADE:020100	GABINETE PREFEITO				
3.0.0.0.00.00.00.00	DESPESAS CORRENTES				695.799,79
3.1.0.0.00.00.00.00	PESSOAL E ENCARGOS SOCIAIS			539.701,55	
3.1.9.0.00.00.00.00	APLICAÇÕES DIRETAS		539.701,55		
3.1.9.0.11.00.00.00	Vencimentos e Vantagens Fixas - Pessoal Civil,	492.660,00			
3.1.9.0.13.00.00.00	Obrigações Patronais	47.041,55			
3.3.0.0.00.00.00.00	OUTRAS DESPESAS CORRENTES			156.098,24	
3.3.9.0.00.00.00.00	APLICAÇÕES DIRETAS		156.098,24		
3.3.9.0.14.00.00.00	Diárias - Civil	19.438,65			
3.3.9.0.30.00.00.00	Material de Consumo	30.041,54			
3.3.9.0.33.00.00.00	Passagens e Despesas com Locomoção	12.959,10			
3.3.9.0.35.00.00.00	Serviços de Consultoria	3.887,73			
3.3.9.0.36.00.00.00	Outros Serviços de Terceiros - Pessoa Física	50.893,92			
3.3.9.0.39.00.00.00	Outros Serviços Terceiros - Pessoa Jurídica	38.877,30			
4.0.0.0.00.00.00.00	DESPESAS DE CAPITAL				59.012,10
4.4.0.0.00.00.00.00	INVESTIMENTOS			59.012,10	
4.4.9.0.00.00.00.00	APLICAÇÕES DIRETAS		59.012,10		
4.4.9.0.51.00.00.00	Obras e Instalações	10.710,00			
4.4.9.0.52.00.00.00	Equipamentos e Material Permanente	48.302,10			
				Total:	R\$754.811,89

PREFEITURA MUNICIPAL DE SALINAS DA MARGARIDA

TRAVESSA LIDIO PENA 1

CENTRO

SALINAS DA MARGARIDA - BA

CNPJ: 13743281000114

Orçamento 2021
Despesa por Unidade

Valores Expressos em R\$

Código	Especificação	Elemento	Modalidade	Grupo	Categoria
UNIDADE:030100	SEC. MUNICIPAL DE ADMINISTRAÇÃO E PLANEJAMENTO				
3.0.0.0.00.00.00.00	DESPESAS CORRENTES				3.378.801,89
3.1.0.0.00.00.00.00	PESSOAL E ENCARGOS SOCIAIS			1.554.481,43	
3.1.9.0.00.00.00.00	APLICAÇÕES DIRETAS		1.554.481,43		
3.1.9.0.04.00.00.00	Contratação por Tempo Determinado	214.200,00			
3.1.9.0.11.00.00.00	Vencimentos e Vantagens Fixas - Pessoal Civil,	529.247,40			
3.1.9.0.13.00.00.00	Obrigações Patronais	789.614,03			
3.1.9.0.91.00.00.00	Sentenças Judiciais	21.420,00			
3.3.0.0.00.00.00.00	OUTRAS DESPESAS CORRENTES			1.824.320,46	
3.3.9.0.00.00.00.00	APLICAÇÕES DIRETAS		1.824.320,46		
3.3.9.0.14.00.00.00	Diárias - Civil	14.255,01			
3.3.9.0.30.00.00.00	Material de Consumo	272.376,22			
3.3.9.0.33.00.00.00	Passagens e Despesas com Locomoção	2.591,82			
3.3.9.0.35.00.00.00	Serviços de Consultoria	546.831,18			
3.3.9.0.36.00.00.00	Outros Serviços de Terceiros - Pessoa Física	100.433,03			
3.3.9.0.39.00.00.00	Outros Serviços Terceiros - Pessoa Jurídica	724.934,10			
3.3.9.0.40.00.00.00	SERVIÇOS DE TECNOLOGIA DA INFORMAÇÃO E	149.940,00			
3.3.9.0.92.00.00.00	Despesas de Exercícios ANT	6.479,55			
3.3.9.0.93.00.00.00	INDENIZAÇÕES E RESTITUIÇÕES	6.479,55			
4.0.0.0.00.00.00.00	DESPESAS DE CAPITAL				77.047,74
4.4.0.0.00.00.00.00	INVESTIMENTOS			77.047,74	
4.4.9.0.00.00.00.00	APLICAÇÕES DIRETAS		77.047,74		
4.4.9.0.52.00.00.00	Equipamentos e Material Permanente	77.047,74			
				Total:	R\$3.455.849,63

PREFEITURA MUNICIPAL DE SALINAS DA MARGARIDA

TRAVESSA LIDIO PENA 1

CENTRO

SALINAS DA MARGARIDA - BA

CNPJ: 13743281000114

Orçamento 2021
Despesa por Unidade

Valores Expressos em R\$

Código	Especificação	Elemento	Modalidade	Grupo	Categoria
UNIDADE:040100	SEC. MUNICIPAL DA FAZENDA				
3.0.0.0.00.00.00.00	DESPESAS CORRENTES				1.000.831,49
3.1.0.0.00.00.00.00	PESSOAL E ENCARGOS SOCIAIS			192.148,11	
3.1.9.0.00.00.00.00	APLICAÇÕES DIRETAS		192.148,11		
3.1.9.0.04.00.00.00	Contratação por Tempo Determinado	12.959,10			
3.1.9.0.11.00.00.00	Vencimentos e Vantagens Fixas - Pessoal Civil,	164.934,00			
3.1.9.0.13.00.00.00	Obrigações Patronais	14.255,01			
3.3.0.0.00.00.00.00	OUTRAS DESPESAS CORRENTES			808.683,38	
3.3.9.0.00.00.00.00	APLICAÇÕES DIRETAS		808.683,38		
3.3.9.0.14.00.00.00	Diárias - Civil	16.065,00			
3.3.9.0.30.00.00.00	Material de Consumo	12.959,10			
3.3.9.0.35.00.00.00	Serviços de Consultoria	628.991,00			
3.3.9.0.36.00.00.00	Outros Serviços de Terceiros - Pessoa Física	9.071,37			
3.3.9.0.39.00.00.00	Outros Serviços Terceiros - Pessoa Jurídica	129.591,00			
3.3.9.0.40.00.00.00	SERVIÇOS DE TECNOLOGIA DA INFORMAÇÃO E	10.710,00			
3.3.9.0.92.00.00.00	Despesas de Exercícios ANT	1.295,91			
4.0.0.0.00.00.00.00	DESPESAS DE CAPITAL				38.877,30
4.4.0.0.00.00.00.00	INVESTIMENTOS			38.877,30	
4.4.9.0.00.00.00.00	APLICAÇÕES DIRETAS		38.877,30		
4.4.9.0.52.00.00.00	Equipamentos e Material Permanente	38.877,30			
				Total:	R\$1.039.708,79

PREFEITURA MUNICIPAL DE SALINAS DA MARGARIDA

TRAVESSA LIDIO PENA 1

CENTRO

SALINAS DA MARGARIDA - BA

CNPJ: 13743281000114

Orçamento 2021
Despesa por Unidade

Valores Expressos em R\$

Código	Especificação	Elemento	Modalidade	Grupo	Categoria
UNIDADE:050100	SEC. MUNICIPAL DE EDUCAÇÃO				
3.0.0.0.00.00.00.00	DESPESAS CORRENTES				19.793.496,07
3.1.0.0.00.00.00.00	PESSOAL E ENCARGOS SOCIAIS			14.688.403,78	
3.1.9.0.00.00.00.00	APLICAÇÕES DIRETAS		14.688.403,78		
3.1.9.0.04.00.00.00	Contratação por Tempo Determinado	2.399.624,84			
3.1.9.0.11.00.00.00	Vencimentos e Vantagens Fixas - Pessoal Civil,	9.666.808,60			
3.1.9.0.13.00.00.00	Obrigações Patronais	2.619.378,52			
3.1.9.0.94.00.00.00	INDENIZAÇÕES RESTITUIÇÕES TRABALHISTAS	2.591,82			
3.3.0.0.00.00.00.00	OUTRAS DESPESAS CORRENTES			5.105.092,29	
3.3.9.0.00.00.00.00	APLICAÇÕES DIRETAS		5.105.092,29		
3.3.9.0.14.00.00.00	Diárias - Civil	78.626,27			
3.3.9.0.30.00.00.00	Material de Consumo	2.237.498,63			
3.3.9.0.33.00.00.00	Passagens e Despesas com Locomoção	12.959,10			
3.3.9.0.35.00.00.00	Serviços de Consultoria	77.754,60			
3.3.9.0.36.00.00.00	Outros Serviços de Terceiros - Pessoa Física	206.713,71			
3.3.9.0.39.00.00.00	Outros Serviços Terceiros - Pessoa Jurídica	1.633.202,61			
3.3.9.0.40.00.00.00	SERVIÇOS DE TECNOLOGIA DA INFORMAÇÃO E	32.130,00			
3.3.9.0.48.00.00.00	Outros Auxílios Financeiros a Pessoas Físicas	800.000,00			
3.3.9.0.92.00.00.00	Despesas de Exercícios ANT	9.071,37			
3.3.9.0.93.00.00.00	INDENIZAÇÕES E RESTITUIÇÕES	17.136,00			
4.0.0.0.00.00.00.00	DESPESAS DE CAPITAL				3.150.955,35
4.4.0.0.00.00.00.00	INVESTIMENTOS			3.150.955,35	
4.4.9.0.00.00.00.00	APLICAÇÕES DIRETAS		3.150.955,35		
4.4.9.0.51.00.00.00	Obras e Instalações	1.640.772,05			
4.4.9.0.52.00.00.00	Equipamentos e Material Permanente	1.510.183,30			
Total:				R\$22.944.451,42	

PREFEITURA MUNICIPAL DE SALINAS DA MARGARIDA

TRAVESSA LIDIO PENA 1

CENTRO

SALINAS DA MARGARIDA - BA

CNPJ: 13743281000114

Orçamento 2021
Despesa por Unidade

Valores Expressos em R\$

Código	Especificação	Elemento	Modalidade	Grupo	Categoria
UNIDADE:060100	FUNDO MUNICIPAL DE SAUDE				
3.0.0.0.00.00.00.00	DESPESAS CORRENTES				8.553.485,38
3.1.0.0.00.00.00.00	PESSOAL E ENCARGOS SOCIAIS			5.453.358,99	
3.1.9.0.00.00.00.00	APLICAÇÕES DIRETAS		5.453.358,99		
3.1.9.0.04.00.00.00	Contratação por Tempo Determinado	2.733.097,71			
3.1.9.0.11.00.00.00	Vencimentos e Vantagens Fixas - Pessoal Civil,	1.919.958,37			
3.1.9.0.13.00.00.00	Obrigações Patronais	795.119,27			
3.1.9.0.92.00.00.00	Despesas de Exercícios ANT	2.591,82			
3.1.9.0.94.00.00.00	INDENIZAÇÕES RESTITUIÇÕES TRABALHISTAS	2.591,82			
3.3.0.0.00.00.00.00	OUTRAS DESPESAS CORRENTES			3.100.126,39	
3.3.7.1.70.00.00.00	Rateio pela Participação em Consórcio Público	183.600,00			
3.3.9.0.00.00.00.00	APLICAÇÕES DIRETAS		2.916.526,39		
3.3.9.0.14.00.00.00	Diárias - Civil	44.060,94			
3.3.9.0.30.00.00.00	Material de Consumo	1.635.671,56			
3.3.9.0.32.00.00.00	Material de Distribuição gratuita.	5.183,64			
3.3.9.0.33.00.00.00	Passagens e Despesas com Locomoção	3.887,73			
3.3.9.0.35.00.00.00	Serviços de Consultoria	38.877,30			
3.3.9.0.36.00.00.00	Outros Serviços de Terceiros - Pessoa Física	118.163,43			
3.3.9.0.39.00.00.00	Outros Serviços Terceiros - Pessoa Jurídica	965.027,64			
3.3.9.0.40.00.00.00	SERVIÇOS DE TECNOLOGIA DA INFORMAÇÃO E	21.420,00			
3.3.9.0.48.00.00.00	Outros Auxílios Financeiros a Pessoas Físicas	81.642,33			
3.3.9.0.92.00.00.00	Despesas de Exercícios ANT	2.591,82			
4.0.0.0.00.00.00.00	DESPESAS DE CAPITAL				1.161.189,61
4.4.0.0.00.00.00.00	INVESTIMENTOS			1.161.189,61	
4.4.9.0.00.00.00.00	APLICAÇÕES DIRETAS		1.161.189,61		
4.4.9.0.51.00.00.00	Obras e Instalações	156.805,13			
4.4.9.0.52.00.00.00	Equipamentos e Material Permanente	1.004.384,48			
				Total:	R\$9.714.674,99

PREFEITURA MUNICIPAL DE SALINAS DA MARGARIDA

TRAVESSA LIDIO PENA 1

CENTRO

SALINAS DA MARGARIDA - BA

CNPJ: 13743281000114

Orçamento 2021
Despesa por Unidade

Valores Expressos em R\$

Código	Especificação	Elemento	Modalidade	Grupo	Categoria
UNIDADE:070100	SEC. MUNICIPAL DE OBRAS E INFRAESTRUTURA				
3.0.0.0.00.00.00.00	DESPESAS CORRENTES				3.637.705,13
3.1.0.0.00.00.00.00	PESSOAL E ENCARGOS SOCIAIS			377.504,31	
3.1.9.0.00.00.00.00	APLICAÇÕES DIRETAS		377.504,31		
3.1.9.0.04.00.00.00	Contratação por Tempo Determinado	220.875,91			
3.1.9.0.11.00.00.00	Vencimentos e Vantagens Fixas - Pessoal Civil,	141.077,48			
3.1.9.0.13.00.00.00	Obrigações Patronais	14.255,01			
3.1.9.0.92.00.00.00	Despesas de Exercícios ANT	1.295,91			
3.3.0.0.00.00.00.00	OUTRAS DESPESAS CORRENTES			3.260.200,82	
3.3.9.0.00.00.00.00	APLICAÇÕES DIRETAS		3.260.200,82		
3.3.9.0.14.00.00.00	Diárias - Civil	6.479,55			
3.3.9.0.30.00.00.00	Material de Consumo	1.093.200,44			
3.3.9.0.33.00.00.00	Passagens e Despesas com Locomoção	96.390,00			
3.3.9.0.35.00.00.00	Serviços de Consultoria	186.568,20			
3.3.9.0.36.00.00.00	Outros Serviços de Terceiros - Pessoa Física	197.628,91			
3.3.9.0.39.00.00.00	Outros Serviços Terceiros - Pessoa Jurídica	1.676.046,15			
3.3.9.0.92.00.00.00	Despesas de Exercícios ANT	1.295,91			
3.3.9.0.93.00.00.00	INDENIZAÇÕES E RESTITUIÇÕES	2.591,66			
4.0.0.0.00.00.00.00	DESPESAS DE CAPITAL				6.850.339,90
4.4.0.0.00.00.00.00	INVESTIMENTOS			6.850.339,90	
4.4.9.0.00.00.00.00	APLICAÇÕES DIRETAS		6.850.339,90		
4.4.9.0.51.00.00.00	Obras e Instalações	4.704.152,05			
4.4.9.0.52.00.00.00	Equipamentos e Material Permanente	2.146.187,85			
Total:				R\$10.488.045,03	

PREFEITURA MUNICIPAL DE SALINAS DA MARGARIDA

TRAVESSA LIDIO PENA 1

CENTRO

SALINAS DA MARGARIDA - BA

CNPJ: 13743281000114

Orçamento 2021
Despesa por Unidade

Valores Expressos em R\$

Código	Especificação	Elemento	Modalidade	Grupo	Categoria
UNIDADE:080100	SEC. MUNICIPAL DE AÇÃO SOCIAL				
3.0.0.0.00.00.00.00	DESPESAS CORRENTES				1.256.974,84
3.1.0.0.00.00.00.00	PESSOAL E ENCARGOS SOCIAIS			519.681,30	
3.1.9.0.00.00.00.00	APLICAÇÕES DIRETAS		519.681,30		
3.1.9.0.04.00.00.00	Contratação por Tempo Determinado	204.510,00			
3.1.9.0.11.00.00.00	Vencimentos e Vantagens Fixas - Pessoal Civil,	272.976,48			
3.1.9.0.13.00.00.00	Obrigações Patronais	42.194,82			
3.3.0.0.00.00.00.00	OUTRAS DESPESAS CORRENTES			737.293,54	
3.3.5.0.00.00.00.00	TRANSF. INSTITUIÇÕES PRIVADAS SEM FINS LUCRATIVOS		2.591,82		
3.3.5.0.43.00.00.00	Subvenções Sociais	2.591,82			
3.3.9.0.00.00.00.00	APLICAÇÕES DIRETAS		734.701,72		
3.3.9.0.14.00.00.00	Diárias - Civil	9.071,37			
3.3.9.0.30.00.00.00	Material de Consumo	262.673,46			
3.3.9.0.32.00.00.00	Material de Distribuição gratuita.	1.295,91			
3.3.9.0.33.00.00.00	Passagens e Despesas com Locomoção	1.295,91			
3.3.9.0.35.00.00.00	Serviços de Consultoria	15.550,92			
3.3.9.0.36.00.00.00	Outros Serviços de Terceiros - Pessoa Física	124.724,38			
3.3.9.0.39.00.00.00	Outros Serviços Terceiros - Pessoa Jurídica	318.793,86			
3.3.9.0.92.00.00.00	Despesas de Exercícios ANT	1.295,91			
4.0.0.0.00.00.00.00	DESPESAS DE CAPITAL				176.468,67
4.4.0.0.00.00.00.00	INVESTIMENTOS			176.468,67	
4.4.9.0.00.00.00.00	APLICAÇÕES DIRETAS		176.468,67		
4.4.9.0.51.00.00.00	Obras e Instalações	111.598,20			
4.4.9.0.52.00.00.00	Equipamentos e Material Permanente	64.870,47			
				Total:	R\$1.433.443,51

PREFEITURA MUNICIPAL DE SALINAS DA MARGARIDA

TRAVESSA LIDIO PENA 1

CENTRO

SALINAS DA MARGARIDA - BA

CNPJ: 13743281000114

Orçamento 2021
Despesa por Unidade

Valores Expressos em R\$

Código	Especificação	Elemento	Modalidade	Grupo	Categoria
UNIDADE:080200	FUNDO MUNICIPAL DE ASSISTENCIA SOCIAL				
3.0.0.0.00.00.00.00	DESPESAS CORRENTES				4.915.054,14
3.1.0.0.00.00.00.00	PESSOAL E ENCARGOS SOCIAIS			1.110.294,67	
3.1.9.0.00.00.00.00	APLICAÇÕES DIRETAS		1.110.294,67		
3.1.9.0.04.00.00.00	Contratação por Tempo Determinado	598.089,24			
3.1.9.0.11.00.00.00	Vencimentos e Vantagens Fixas - Pessoal Civil,	480.870,33			
3.1.9.0.13.00.00.00	Obrigações Patronais	31.335,10			
3.3.0.0.00.00.00.00	OUTRAS DESPESAS CORRENTES			3.804.759,47	
3.3.5.0.00.00.00.00	TRANSF. INSTITUIÇÕES PRIVADAS SEM FINS LUCRATIVOS		12.959,10		
3.3.5.0.43.00.00.00	Subvenções Sociais	12.959,10			
3.3.9.0.00.00.00.00	APLICAÇÕES DIRETAS		3.791.800,37		
3.3.9.0.14.00.00.00	Diárias - Civil	41.029,94			
3.3.9.0.30.00.00.00	Material de Consumo	1.174.247,05			
3.3.9.0.32.00.00.00	Material de Distribuição gratuita.	1.310.600,04			
3.3.9.0.33.00.00.00	Passagens e Despesas com Locomoção	25.031,82			
3.3.9.0.35.00.00.00	Serviços de Consultoria	26.980,85			
3.3.9.0.36.00.00.00	Outros Serviços de Terceiros - Pessoa Física	295.285,92			
3.3.9.0.39.00.00.00	Outros Serviços Terceiros - Pessoa Jurídica	911.973,84			
3.3.9.0.40.00.00.00	SERVIÇOS DE TECNOLOGIA DA INFORMAÇÃO E	5.355,00			
3.3.9.0.92.00.00.00	Despesas de Exercícios ANT	1.295,91			
4.0.0.0.00.00.00.00	DESPESAS DE CAPITAL				509.864,85
4.4.0.0.00.00.00.00	INVESTIMENTOS			509.864,85	
4.4.9.0.00.00.00.00	APLICAÇÕES DIRETAS		509.864,85		
4.4.9.0.51.00.00.00	Obras e Instalações	171.360,00			
4.4.9.0.52.00.00.00	Equipamentos e Material Permanente	338.504,85			
				Total:	R\$5.424.918,99

PREFEITURA MUNICIPAL DE SALINAS DA MARGARIDA

TRAVESSA LIDIO PENA 1

CENTRO

SALINAS DA MARGARIDA - BA

CNPJ: 13743281000114

Orçamento 2021
Despesa por Unidade

Valores Expressos em R\$

Código	Especificação	Elemento	Modalidade	Grupo	Categoria
UNIDADE:090100	SEC. MUNICIPAL DE TURISMO E CULTURA				
3.0.0.0.00.00.00.00	DESPESAS CORRENTES				3.394.046,68
3.1.0.0.00.00.00.00	PESSOAL E ENCARGOS SOCIAIS			159.051,64	
3.1.9.0.00.00.00.00	APLICAÇÕES DIRETAS		159.051,64		
3.1.9.0.04.00.00.00	Contratação por Tempo Determinado	6.479,55			
3.1.9.0.11.00.00.00	Vencimentos e Vantagens Fixas - Pessoal Civil,	138.887,28			
3.1.9.0.13.00.00.00	Obrigações Patronais	13.684,81			
3.3.0.0.00.00.00.00	OUTRAS DESPESAS CORRENTES			3.234.995,04	
3.3.5.0.00.00.00.00	TRANSF. INSTITUIÇÕES PRIVADAS SEM FINS LUCRATIVOS		108.856,44		
3.3.5.0.43.00.00.00	Subvenções Sociais	108.856,44			
3.3.9.0.00.00.00.00	APLICAÇÕES DIRETAS		3.126.138,60		
3.3.9.0.14.00.00.00	Diárias - Civil	6.479,55			
3.3.9.0.30.00.00.00	Material de Consumo	103.801,10			
3.3.9.0.32.00.00.00	Material de Distribuição gratuita.	32.130,00			
3.3.9.0.33.00.00.00	Passagens e Despesas com Locomoção	1.295,91			
3.3.9.0.36.00.00.00	Outros Serviços de Terceiros - Pessoa Física	92.009,61			
3.3.9.0.39.00.00.00	Outros Serviços Terceiros - Pessoa Jurídica	2.889.126,52			
3.3.9.0.92.00.00.00	Despesas de Exercícios ANT	1.295,91			
4.0.0.0.00.00.00.00	DESPESAS DE CAPITAL				584.455,41
4.4.0.0.00.00.00.00	INVESTIMENTOS			584.455,41	
4.4.9.0.00.00.00.00	APLICAÇÕES DIRETAS		584.455,41		
4.4.9.0.51.00.00.00	Obras e Instalações	552.057,66			
4.4.9.0.52.00.00.00	Equipamentos e Material Permanente	32.397,75			
				Total:	R\$3.978.502,09

PREFEITURA MUNICIPAL DE SALINAS DA MARGARIDA

TRAVESSA LIDIO PENA 1

CENTRO

SALINAS DA MARGARIDA - BA

CNPJ: 13743281000114

Orçamento 2021
Despesa por Unidade

Valores Expressos em R\$

Código	Especificação	Elemento	Modalidade	Grupo	Categoria
UNIDADE:100100	SEC. MUNICIPAL DE MEIO AMBIENTE				
3.0.0.0.00.00.00.00	DESPESAS CORRENTES				217.241,64
3.1.0.0.00.00.00.00	PESSOAL E ENCARGOS SOCIAIS			79.050,51	
3.1.9.0.00.00.00.00	APLICAÇÕES DIRETAS		79.050,51		
3.1.9.0.11.00.00.00	Vencimentos e Vantagens Fixas - Pessoal Civil,	64.795,50			
3.1.9.0.13.00.00.00	Obrigações Patronais	14.255,01			
3.3.0.0.00.00.00.00	OUTRAS DESPESAS CORRENTES			138.191,13	
3.3.9.0.00.00.00.00	APLICAÇÕES DIRETAS		138.191,13		
3.3.9.0.14.00.00.00	Diárias - Civil	2.591,82			
3.3.9.0.30.00.00.00	Material de Consumo	61.379,01			
3.3.9.0.36.00.00.00	Outros Serviços de Terceiros - Pessoa Física	12.959,10			
3.3.9.0.39.00.00.00	Outros Serviços Terceiros - Pessoa Jurídica	61.261,20			
4.0.0.0.00.00.00.00	DESPESAS DE CAPITAL				435.943,39
4.4.0.0.00.00.00.00	INVESTIMENTOS			435.943,39	
4.4.9.0.00.00.00.00	APLICAÇÕES DIRETAS		435.943,39		
4.4.9.0.51.00.00.00	Obras e Instalações	280.905,43			
4.4.9.0.52.00.00.00	Equipamentos e Material Permanente	155.037,96			
				Total:	R\$653.185,03

PREFEITURA MUNICIPAL DE SALINAS DA MARGARIDA

TRAVESSA LIDIO PENA 1

CENTRO

SALINAS DA MARGARIDA - BA

CNPJ: 13743281000114

Orçamento 2021
Despesa por Unidade

Valores Expressos em R\$

Código	Especificação	Elemento	Modalidade	Grupo	Categoria
UNIDADE:110100	CONTROLADORIA MUNICIPAL				
3.0.0.0.00.00.00.00	DESPESAS CORRENTES				99.629,56
3.1.0.0.00.00.00.00	PESSOAL E ENCARGOS SOCIAIS			85.374,55	
3.1.9.0.00.00.00.00	APLICAÇÕES DIRETAS		85.374,55		
3.1.9.0.11.00.00.00	Vencimentos e Vantagens Fixas - Pessoal Civil,	69.979,14			
3.1.9.0.13.00.00.00	Obrigações Patronais	15.395,41			
3.3.0.0.00.00.00.00	OUTRAS DESPESAS CORRENTES			14.255,01	
3.3.9.0.00.00.00.00	APLICAÇÕES DIRETAS		14.255,01		
3.3.9.0.14.00.00.00	Diárias - Civil	2.591,82			
3.3.9.0.30.00.00.00	Material de Consumo	1.295,91			
3.3.9.0.36.00.00.00	Outros Serviços de Terceiros - Pessoa Física	3.887,73			
3.3.9.0.39.00.00.00	Outros Serviços Terceiros - Pessoa Jurídica	6.479,55			
4.0.0.0.00.00.00.00	DESPESAS DE CAPITAL				3.887,73
4.4.0.0.00.00.00.00	INVESTIMENTOS			3.887,73	
4.4.9.0.00.00.00.00	APLICAÇÕES DIRETAS		3.887,73		
4.4.9.0.52.00.00.00	Equipamentos e Material Permanente	3.887,73			
				Total:	R\$103.517,29

PREFEITURA MUNICIPAL DE SALINAS DA MARGARIDA

TRAVESSA LIDIO PENA 1

CENTRO

SALINAS DA MARGARIDA - BA

CNPJ: 13743281000114

Orçamento 2021
Despesa por Unidade

Valores Expressos em R\$

Código	Especificação	Elemento	Modalidade	Grupo	Categoria
UNIDADE:120100	SEC. MUNICIPAL DE SERVIÇOS PUBLICOS				
3.0.0.0.00.00.00.00	DESPESAS CORRENTES				3.294.027,37
3.1.0.0.00.00.00.00	PESSOAL E ENCARGOS SOCIAIS			1.129.143,16	
3.1.9.0.00.00.00.00	APLICAÇÕES DIRETAS		1.129.143,16		
3.1.9.0.04.00.00.00	Contratação por Tempo Determinado	523.469,10			
3.1.9.0.11.00.00.00	Vencimentos e Vantagens Fixas - Pessoal Civil,	517.293,00			
3.1.9.0.13.00.00.00	Obrigações Patronais	88.381,06			
3.3.0.0.00.00.00.00	OUTRAS DESPESAS CORRENTES			2.164.884,21	
3.3.9.0.00.00.00.00	APLICAÇÕES DIRETAS		2.164.884,21		
3.3.9.0.14.00.00.00	Diárias - Civil	5.961,19			
3.3.9.0.30.00.00.00	Material de Consumo	688.666,71			
3.3.9.0.35.00.00.00	Serviços de Consultoria	69.979,14			
3.3.9.0.36.00.00.00	Outros Serviços de Terceiros - Pessoa Física	57.668,00			
3.3.9.0.39.00.00.00	Outros Serviços Terceiros - Pessoa Jurídica	1.341.313,26			
3.3.9.0.93.00.00.00	INDENIZAÇÕES E RESTITUIÇÕES	1.295,91			
4.0.0.0.00.00.00.00	DESPESAS DE CAPITAL				82.938,24
4.4.0.0.00.00.00.00	INVESTIMENTOS			82.938,24	
4.4.9.0.00.00.00.00	APLICAÇÕES DIRETAS		82.938,24		
4.4.9.0.51.00.00.00	Obras e Instalações	12.959,10			
4.4.9.0.52.00.00.00	Equipamentos e Material Permanente	69.979,14			
				Total:	R\$3.376.965,61

PREFEITURA MUNICIPAL DE SALINAS DA MARGARIDA

TRAVESSA LIDIO PENA 1

CENTRO

SALINAS DA MARGARIDA - BA

CNPJ: 13743281000114

Orçamento 2021
Despesa por Unidade

Valores Expressos em R\$

Código	Especificação	Elemento	Modalidade	Grupo	Categoria
UNIDADE:999900	ENCARGOS GERAIS DO MUNICÍPIO				
3.0.0.0.00.00.00.00	DESPESAS CORRENTES				779.271,38
3.1.0.0.00.00.00.00	PESSOAL E ENCARGOS SOCIAIS			12.959,10	
3.1.9.0.00.00.00.00	APLICAÇÕES DIRETAS		12.959,10		
3.1.9.0.92.00.00.00	Despesas de Exercícios ANT	12.959,10			
3.2.0.0.00.00.00.00	JUROS E ENCARGOS DA DÍVIDA			1.295,91	
3.2.9.0.00.00.00.00	APLICAÇÕES DIRETAS		1.295,91		
3.2.9.0.21.00.00.00	JUROS SOBRE A DIVIDA POR CONTRATO	1.295,91			
3.3.0.0.00.00.00.00	OUTRAS DESPESAS CORRENTES			765.016,37	
3.3.9.0.00.00.00.00	APLICAÇÕES DIRETAS		765.016,37		
3.3.9.0.47.00.00.00	Obrigações Tributárias e Contributivas	586.180,79			
3.3.9.0.91.00.00.00	Sentenças Judiciais (que não pessoal e encargos)	25.918,20			
3.3.9.0.92.00.00.00	Despesas de Exercícios ANT	150.325,56			
3.3.9.0.93.00.00.00	INDENIZAÇÕES E RESTITUIÇÕES	2.591,82			
4.0.0.0.00.00.00.00	DESPESAS DE CAPITAL				677.760,93
4.4.0.0.00.00.00.00	INVESTIMENTOS			29.805,93	
4.4.9.0.00.00.00.00	APLICAÇÕES DIRETAS		29.805,93		
4.4.9.0.92.00.00.00	Despesas de Exercícios ANT	25.918,20			
4.4.9.0.93.00.00.00	Indenizações e Restituições	3.887,73			
4.6.0.0.00.00.00.00	AMORTIZAÇÃO DA DIVIDA			647.955,00	
4.6.9.0.00.00.00.00	APLICAÇÕES DIRETAS		647.955,00		
4.6.9.0.71.00.00.00	Principal da Divida Contratual Resgatado	647.955,00			
9.0.0.0.00.00.00.00	RESERVA DE CONTINGÊNCIA.				543.893,43
9.9.0.0.00.00.00.00	RESERVA DE CONTINGÊNCIA			543.893,43	
9.9.9.0.00.00.00.00	RESERVA DE CONTINGÊNCIA		543.893,43		
9.9.9.9.00.00.00.00	RESERVA DE CONTINGENCIA.	543.893,43			
9.9.9.9.99.99.00.00	RESERVA DE CONTINGENCIA	543.893,43			
				Total:	R\$2.000.925,74

Total Geral: R\$67.511.000,00

PREFEITURA MUNICIPAL DE SALINAS DA MARGARIDA

TRAVESSA LIDIO PENA 1

CENTRO

SALINAS DA MARGARIDA - BA

CNPJ: 13.743.281/0001-14

Anexo VI, da Lei Nº 4.320/64 - Orçamento 2021

Programa de Trabalho

Valores expressos em R\$

Código	Especificação	Atividade	Projeto	Total Fixado
Órgão: 1 - CÂMARA MUNICIPAL DE SALINAS DA MARGARIDA				
Unidade: 010100 - CÂMARA MUNICIPAL				
01.000.000.0.000	LEGISLATIVA	2.017.081,13	124.918,87	2.142.000,00
01.031.000.0.000	Ação Legislativa	2.017.081,13	124.918,87	2.142.000,00
01.031.100.0.000	MODERNIZAÇÃO DA CAMARA	2.017.081,13	124.918,87	2.142.000,00
01.031.100.1.001	MODERNIZAÇÃO DAS INSTALAÇÕES DA CAMARA	0,00	124.918,87	124.918,87
01.031.100.2.001	MANUTENÇÃO DO PLENÁRIO	1.130.800,25	0,00	1.130.800,25
01.031.100.2.002	GERENCIAMENTO DA CAMARA MUNICIPAL	886.280,88	0,00	886.280,88
Total:		2.017.081,13	124.918,87	2.142.000,00

PREFEITURA MUNICIPAL DE SALINAS DA MARGARIDA

TRAVESSA LIDIO PENA 1

CENTRO

SALINAS DA MARGARIDA - BA

CNPJ: 13.743.281/0001-14

Anexo VI, da Lei Nº 4.320/64 - Orçamento 2021

Programa de Trabalho

Valores expressos em R\$				
Código	Especificação	Atividade	Projeto	Total Fixado
Órgão: 2 - PREFEITURA MUNICIPAL DE SALINAS DA MARGARIDA				
Unidade: 020100 - GABINETE PREFEITO				
04.000.000.0.000	ADMINISTRAÇÃO	649.853,90	0,00	649.853,90
04.122.000.0.000	Administração Geral	649.853,90	0,00	649.853,90
04.122.003.0.000	APOIO ADMINISTRATIVO	649.853,90	0,00	649.853,90
04.122.003.2.003	GERENCIAMENTO DO GABINETE DO PREFEITO	649.853,90	0,00	649.853,90
06.000.000.0.000	SEGURANÇA PÚBLICA	0,00	104.957,99	104.957,99
06.181.000.0.000	POLICIAMENTO	0,00	104.957,99	104.957,99
06.181.010.0.000	CAPACITAR OS JOVENS AO ESPIRITO CÍVICO E AMOR A PÁTRIA	0,00	104.957,99	104.957,99
06.181.010.1.043	IMPLANTAÇÃO DO TIRO DE GUERRA	0,00	104.957,99	104.957,99
Total:		649.853,90	104.957,99	754.811,89

PREFEITURA MUNICIPAL DE SALINAS DA MARGARIDA

TRAVESSA LIDIO PENA 1

CENTRO

SALINAS DA MARGARIDA - BA

CNPJ: 13.743.281/0001-14

Anexo VI, da Lei Nº 4.320/64 - Orçamento 2021

Programa de Trabalho

Valores expressos em R\$				
Código	Especificação	Atividade	Projeto	Total Fixado
Órgão: 2 - PREFEITURA MUNICIPAL DE SALINAS DA MARGARIDA				
Unidade: 030100 - SEC. MUNICIPAL DE ADMINISTRAÇÃO E PLANEJAMENTO				
04.000.000.0.000	ADMINISTRAÇÃO	3.455.849,63	0,00	3.455.849,63
04.062.000.0.000	DEFESA DE INTERESSE PUBLICO NO PROCESSO JUDICIARIO	140.075,99	0,00	140.075,99
04.062.003.0.000	APOIO ADMINISTRATIVO	140.075,99	0,00	140.075,99
04.062.003.2.006	MANUTENÇÃO DAS AÇÕES JURIDICAS	140.075,99	0,00	140.075,99
04.122.000.0.000	Administração Geral	3.315.773,64	0,00	3.315.773,64
04.122.003.0.000	APOIO ADMINISTRATIVO	3.315.773,64	0,00	3.315.773,64
04.122.003.2.004	MANUTENÇÃO DA SECRETARIA DE ADMINISTRAÇÃO E PLANEJAMENTO	3.104.679,54	0,00	3.104.679,54
04.122.003.2.005	Manutenção de Divulgação de Atos Oficiais	211.094,10	0,00	211.094,10
Total:		3.455.849,63	0,00	3.455.849,63

PREFEITURA MUNICIPAL DE SALINAS DA MARGARIDA

TRAVESSA LIDIO PENA 1
CENTRO
SALINAS DA MARGARIDA - BA
CNPJ: 13.743.281/0001-14

Anexo VI, da Lei Nº 4.320/64 - Orçamento 2021
Programa de Trabalho

Valores expressos em R\$				
Código	Especificação	Atividade	Projeto	Total Fixado
Órgão: 2 - PREFEITURA MUNICIPAL DE SALINAS DA MARGARIDA				
Unidade: 040100 - SEC. MUNICIPAL DA FAZENDA				
04.000.000.0.000	ADMINISTRAÇÃO	1.039.708,79	0,00	1.039.708,79
04.123.000.0.000	ADMINISTRAÇÃO FINANCEIRA	1.039.708,79	0,00	1.039.708,79
04.123.003.0.000	APOIO ADMINISTRATIVO	1.039.708,79	0,00	1.039.708,79
04.123.003.2.007	GERENCIAMENTO DA SEC. DE FINANÇAS - SEMF	1.039.708,79	0,00	1.039.708,79
Total:		1.039.708,79	0,00	1.039.708,79

PREFEITURA MUNICIPAL DE SALINAS DA MARGARIDA

TRAVESSA LIDIO PENA 1

CENTRO

SALINAS DA MARGARIDA - BA

CNPJ: 13.743.281/0001-14

Anexo VI, da Lei Nº 4.320/64 - Orçamento 2021

Programa de Trabalho

Valores expressos em R\$				
Código	Especificação	Atividade	Projeto	Total Fixado
Órgão: 2 - PREFEITURA MUNICIPAL DE SALINAS DA MARGARIDA				
Unidade: 050100 - SEC. MUNICIPAL DE EDUCAÇÃO				
12.000.000.0.000	EDUCAÇÃO	18.861.481,39	4.082.970,03	22.944.451,42
12.122.000.0.000	Administração Geral	2.575.147,55	0,00	2.575.147,55
12.122.003.0.000	APOIO ADMINISTRATIVO	2.575.147,55	0,00	2.575.147,55
12.122.003.2.008	GESTÃO DAS AÇÕES DA SECRETARIA DE EDUCAÇÃO	2.575.147,55	0,00	2.575.147,55
12.128.000.0.000	FORMAÇÃO DE RECURSOS HUMANOS	215.874,92	16.846,83	232.721,75
12.128.002.0.000	EDUCAÇÃO DE QUALIDADE	215.874,92	16.846,83	232.721,75
12.128.002.2.016	INCENTIVO A FORMAÇÃO PROFISSIONAL	0,00	16.846,83	16.846,83
12.128.002.2.020	CAPACITAÇÃO E FORMAÇÃO CONTINUADA DOS PROFISSIONAIS DA EDUCAÇÃO	215.874,92	0,00	215.874,92
12.306.000.0.000	Alimentação e Nutrição	833.850,00	0,00	833.850,00
12.306.002.0.000	EDUCAÇÃO DE QUALIDADE	833.850,00	0,00	833.850,00
12.306.002.2.012	MANUTENÇÃO DA OFERTA DA MERENDA ESCOLAR	833.850,00	0,00	833.850,00
12.361.000.0.000	Ensino Fundamental	11.515.292,73	2.365.135,19	13.880.427,92
12.361.002.0.000	EDUCAÇÃO DE QUALIDADE	11.515.292,73	2.365.135,19	13.880.427,92
12.361.002.1.004	RECUPERAÇÃO, AMPLIAÇÃO E REFORMA DE UNIDADES ESCOLARES	0,00	1.040.229,57	1.040.229,57
12.361.002.1.005	CONSTRUÇÃO DE QUADRAS ESPORTIVAS	0,00	235.855,62	235.855,62
12.361.002.1.047	AQUISIÇÃO DE ÔNIBUS VEÍCULOS E UTILITÁRIOS	0,00	1.089.050,00	1.089.050,00
12.361.002.2.009	MANUTENÇÃO E DESENVOLVIMENTO DO ENSINO FUNDAMENTAL	1.953.816,92	0,00	1.953.816,92
12.361.002.2.010	MANUTENÇÃO DO TRANSPORTE ESCOLAR	574.634,88	0,00	574.634,88
12.361.002.2.011	GERENCIAMENTO DO PDDE - PROG. DINHEIRO DIRETO NA ESCOLA	66.509,10	0,00	66.509,10
12.361.002.2.017	REMUNERAÇÃO PROFISSIONAIS DO MAGISTÉRIO - E. FUNDAMENTAL (FUNDEB 60%)	8.920.331,83	0,00	8.920.331,83
12.364.000.0.000	ENSINO SUPERIOR	0,00	846.330,00	846.330,00
12.364.002.0.000	EDUCAÇÃO DE QUALIDADE	0,00	846.330,00	846.330,00
12.364.002.2.014	INCENTIVO A FORMAÇÃO UNIVERSITÁRIA	0,00	846.330,00	846.330,00
12.365.000.0.000	Educação Infantil	2.822.129,07	854.658,01	3.676.787,08
12.365.002.0.000	EDUCAÇÃO DE QUALIDADE	2.822.129,07	854.658,01	3.676.787,08
12.365.002.1.003	CONSTRUÇÃO DE CRECHES E ESCOLAS	0,00	854.658,01	854.658,01
12.365.002.2.013	MANUTENÇÃO E DESENVOLVIMENTO DO ENSINO INFANTIL	1.712.429,56	0,00	1.712.429,56
12.365.002.2.018	REMUNERAÇÃO PROFISSIONAIS DO MAGISTÉRIO - E. INFANTIL (FUNDEB 60%)	1.109.699,51	0,00	1.109.699,51
12.366.000.0.000	Educação de Jovens e Adultos	899.187,12	0,00	899.187,12
12.366.002.0.000	EDUCAÇÃO DE QUALIDADE	899.187,12	0,00	899.187,12
12.366.002.2.015	MANUTENÇÃO E DESENVOLVIMENTO DA EDUCAÇÃO DE JOVENS E ADULTOS (EJA)	235.681,20	0,00	235.681,20
12.366.002.2.019	REMUNERAÇÃO PROFISSIONAIS DO MAGISTERIO - EJA (FUNDEB 60%)	663.505,92	0,00	663.505,92
Total:		18.861.481,39	4.082.970,03	22.944.451,42

PREFEITURA MUNICIPAL DE SALINAS DA MARGARIDA

TRAVESSA LIDIO PENA 1

CENTRO

SALINAS DA MARGARIDA - BA

CNPJ: 13.743.281/0001-14

Anexo VI, da Lei Nº 4.320/64 - Orçamento 2021

Programa de Trabalho

Valores expressos em R\$				
Código	Especificação	Atividade	Projeto	Total Fixado
Órgão: 2 - PREFEITURA MUNICIPAL DE SALINAS DA MARGARIDA				
Unidade: 070100 - SEC. MUNICIPAL DE OBRAS E INFRAESTRUTURA				
06.000.000.0.000	SEGURANÇA PÚBLICA	6.479,55	0,00	6.479,55
06.181.000.0.000	POLICIAMENTO	6.479,55	0,00	6.479,55
06.181.003.0.000	APOIO ADMINISTRATIVO	6.479,55	0,00	6.479,55
06.181.003.2.036	MANUTENÇÃO DA GUARDA MUNICIPAL	6.479,55	0,00	6.479,55
15.000.000.0.000	URBANISMO	3.188.770,48	7.165.599,46	10.354.369,94
15.122.000.0.000	Administração Geral	2.616.559,66	0,00	2.616.559,66
15.122.005.0.000	INFRAESTRUTURA URBANA	2.616.559,66	0,00	2.616.559,66
15.122.005.2.033	GESTÃO DAS AÇÕES DA SECRETARIA MUNICIPAL DE OBRAS E INFRA-ESTRUTURA	2.616.559,66	0,00	2.616.559,66
15.451.000.0.000	Infra-estrutura Urbana	572.210,82	6.340.929,46	6.913.140,28
15.451.005.0.000	INFRAESTRUTURA URBANA	572.210,82	6.140.652,46	6.712.863,28
15.451.005.1.010	CONSTRUÇÃO DE PRAÇAS PÚBLICAS E IMPLANTAÇÃO DE EQUIPAMENTOS	0,00	701.831,41	701.831,41
15.451.005.1.011	PAVIMENTAÇÃO DE VIAS E LOGRADOUROS PÚBLICOS/INFRAESTRUTURA URBANA NA SEDE E DISTRITOS.	0,00	3.280.584,45	3.280.584,45
15.451.005.1.012	CONSTRUÇÃO, AMPLIAÇÃO E RESTAURAÇÃO DE PRÉDIOS PÚBLICOS	0,00	103.672,80	103.672,80
15.451.005.1.013	MODERNIZAÇÃO E RESTAURAÇÃO DE CAIS	0,00	554.563,80	554.563,80
15.451.005.1.036	AQUISIÇÃO DE UMA PATRULHA MECÂNICA	0,00	1.500.000,00	1.500.000,00
15.451.005.2.034	MANUTENÇÃO E PRESERVAÇÃO DE PRAÇAS PÚBLICAS	147.733,74	0,00	147.733,74
15.451.005.2.037	MANUTENÇÃO DA PAVIMENTAÇÃO DE VIAS E LOGRADOUROS PÚBLICOS	424.477,08	0,00	424.477,08
15.451.012.0.000	SISTEMA DE SEGURANÇA COM CÂMERAS - VIDEOMONITORAMENTO	0,00	200.277,00	200.277,00
15.451.012.1.045	IMPLANTAÇÃO DE PROGRAMA DE VIDEOMONITORAMENTO DA CIDADE DE SALINAS	0,00	200.277,00	200.277,00
15.452.000.0.000	Serviços Urbanos	0,00	824.670,00	824.670,00
15.452.005.0.000	INFRAESTRUTURA URBANA	0,00	471.240,00	471.240,00
15.452.005.1.042	IMPLANTAÇÃO E MANUTENÇÃO DA ILUMINAÇÃO PÚBLICA, INCLUINDO OS ACESSOS AS PRAIAS.	0,00	471.240,00	471.240,00
15.452.013.0.000	MODERNIZAÇÃO DOS VEÍCULOS DO MUNICÍPIO	0,00	353.430,00	353.430,00
15.452.013.1.046	AQUISIÇÃO DE VEÍCULOS E UTILITÁRIOS	0,00	353.430,00	353.430,00
17.000.000.0.000	SANEAMENTO	0,00	25.918,20	25.918,20
17.511.000.0.000	Saneamento Básico Rural	0,00	25.918,20	25.918,20
17.511.005.0.000	INFRAESTRUTURA URBANA	0,00	25.918,20	25.918,20
17.511.005.1.014	IMPLANTAÇÃO DE ESTAÇÃO DE TRATAMENTO DE AGUA	0,00	25.918,20	25.918,20
26.000.000.0.000	TRANSPORTE	101.277,34	0,00	101.277,34
26.782.000.0.000	TRANSPORTE RODoviÁRIO	101.277,34	0,00	101.277,34
26.782.005.0.000	INFRAESTRUTURA URBANA	101.277,34	0,00	101.277,34
26.782.005.2.035	MANUTENÇÃO DE ESTRADAS VICINAIS	101.277,34	0,00	101.277,34
Total:		3.296.527,37	7.191.517,66	10.488.045,03

PREFEITURA MUNICIPAL DE SALINAS DA MARGARIDA

TRAVESSA LIDIO PENA 1

CENTRO

SALINAS DA MARGARIDA - BA

CNPJ: 13.743.281/0001-14

Anexo VI, da Lei Nº 4.320/64 - Orçamento 2021

Programa de Trabalho

Valores expressos em R\$

Código	Especificação	Atividade	Projeto	Total Fixado
Órgão: 2 - PREFEITURA MUNICIPAL DE SALINAS DA MARGARIDA				
Unidade: 080100 - SEC. MUNICIPAL DE AÇÃO SOCIAL				
08.000.000.0.000	ASSISTÊNCIA SOCIAL	1.433.443,51	0,00	1.433.443,51
08.122.000.0.000	Administração Geral	1.080.727,23	0,00	1.080.727,23
08.122.003.0.000	APOIO ADMINISTRATIVO	1.039.258,11	0,00	1.039.258,11
08.122.003.2.040	GESTÃO DAS AÇÕES DA SECRETARIA DE AÇÃO SOCIAL	1.039.258,11	0,00	1.039.258,11
08.122.006.0.000	SALINAS CIDADÃ E SOCIAL	41.469,12	0,00	41.469,12
08.122.006.2.049	APOIO AO FUNCIONAMENTO DOS CONSELHOS MUNICIPAIS	41.469,12	0,00	41.469,12
08.243.000.0.000	Assistência a Criança e ao Adolescente	151.368,28	0,00	151.368,28
08.243.006.0.000	SALINAS CIDADÃ E SOCIAL	151.368,28	0,00	151.368,28
08.243.006.2.042	MANUTENÇÃO DAS AÇÕES DO FUNDO DA CRIANÇA E DO ADOLESCENTE - FMDCA	21.719,45	0,00	21.719,45
08.243.006.2.051	MANUTENÇÃO DAS AÇÕES DO CONSELHO TUTELAR	129.648,83	0,00	129.648,83
08.244.000.0.000	Assistência Comunitária	201.348,00	0,00	201.348,00
08.244.006.0.000	SALINAS CIDADÃ E SOCIAL	201.348,00	0,00	201.348,00
08.244.006.2.044	MANUTENÇÃO PROGRAMA DO INFOCENTRO	201.348,00	0,00	201.348,00
Total:		1.433.443,51	0,00	1.433.443,51

PREFEITURA MUNICIPAL DE SALINAS DA MARGARIDA

TRAVESSA LIDIO PENA 1

CENTRO

SALINAS DA MARGARIDA - BA

CNPJ: 13.743.281/0001-14

Anexo VI, da Lei Nº 4.320/64 - Orçamento 2021

Programa de Trabalho

Valores expressos em R\$

Código	Especificação	Atividade	Projeto	Total Fixado
Órgão: 2 - PREFEITURA MUNICIPAL DE SALINAS DA MARGARIDA				
Unidade: 080200 - FUNDO MUNICIPAL DE ASSISTÊNCIA SOCIAL				
08.000.000.0.000	ASSISTÊNCIA SOCIAL	4.091.761,14	1.333.157,85	5.424.918,99
08.122.000.0.000	Administração Geral	893.459,15	0,00	893.459,15
08.122.003.0.000	APOIO ADMINISTRATIVO	893.459,15	0,00	893.459,15
08.122.003.2.040	GESTÃO DAS AÇÕES DA SECRETARIA DE AÇÃO SOCIAL	51.086,70	0,00	51.086,70
08.122.003.2.041	GESTÃO DO FUNDO MUNICIPAL DE ASSISTÊNCIA SOCIAL	842.372,45	0,00	842.372,45
08.244.000.0.000	Assistência Comunitária	3.198.301,99	1.333.157,85	4.531.459,84
08.244.006.0.000	SALINAS CIDADÃ E SOCIAL	3.198.301,99	1.333.157,85	4.531.459,84
08.244.006.2.043	ÍNDICE DE GESTÃO DESCENTRALIZADA MUNICIPAL (PROGRAMA BOLSA FAMÍLIA)	423.363,75	0,00	423.363,75
08.244.006.2.046	SERVIÇO DE PROTEÇÃO E ATENDIMENTO ESPECIALIZADO A FAMÍLIAS E INDIVÍDUOS- PAEFI	333.649,64	0,00	333.649,64
08.244.006.2.047	BENEFÍCIOS SOCIOASSISTENCIAIS	0,00	1.333.157,85	1.333.157,85
08.244.006.2.048	SERVIÇO DE PROTEÇÃO E ATENDIMENTO INTEGRAL A FAMÍLIA - PAIF	409.482,15	0,00	409.482,15
08.244.006.2.052	ÍNDICE DE GESTÃO DESCENTRALIZADA (IGD SUAS)	105.118,65	0,00	105.118,65
08.244.006.2.053	SERVIÇO DE CONVIVÊNCIA E FORTALECIMENTO DE VÍNCULOS	704.906,50	0,00	704.906,50
08.244.006.2.067	SERVIÇO ESPECIALIZADO EM ABORDAGEM SOCIAL	39.627,00	0,00	39.627,00
08.244.006.2.068	OUTROS PROGRAMAS,PROJETOS, SERVIÇOS E BENEFÍCIOS	133.875,00	0,00	133.875,00
08.244.006.2.069	APOIO FINANCEIRO PROTEÇÃO SOCIAL BÁSICA	85.680,00	0,00	85.680,00
08.244.006.2.070	APOIO FINANCEIRO PROTEÇÃO SOCIAL ESPECIAL MÉDIA COMPLEXIDADE	85.680,00	0,00	85.680,00
08.244.006.2.071	PROGRAMA PRIMEIRA INFÂNCIA NO SUAS	395.887,30	0,00	395.887,30
08.244.006.2.072	SERVIÇO DE PROTEÇÃO E ATENDIMENTO ESPECIALIZADO A FAMÍLIAS E INDIVÍDUOS (PAEFI)	141.372,00	0,00	141.372,00
08.244.006.2.074	IMPLANTAÇÃO DO CENTRO DE TREINAMENTO E QUALIF.PROFISSIONAL	270.300,00	0,00	270.300,00
08.244.006.2.075	IMPLANTAÇÃO DA CASA DOS CONSELHOS MUNICIPAIS	69.360,00	0,00	69.360,00
Total:		4.091.761,14	1.333.157,85	5.424.918,99

PREFEITURA MUNICIPAL DE SALINAS DA MARGARIDA

TRAVESSA LIDIO PENA 1
CENTRO
SALINAS DA MARGARIDA - BA
CNPJ: 13.743.281/0001-14

Anexo VI, da Lei Nº 4.320/64 - Orçamento 2021

Programa de Trabalho

Valores expressos em R\$				
Código	Especificação	Atividade	Projeto	Total Fixado
Órgão: 2 - PREFEITURA MUNICIPAL DE SALINAS DA MARGARIDA				
Unidade: 090100 - SEC. MUNICIPAL DE TURISMO E CULTURA				
13.000.000.0.000	CULTURA	2.778.374,19	259.182,00	3.037.556,19
13.391.000.0.000	PATRIMÔNIO HISTÓRICO, ARTÍSTICO E ARQUEOLÓGICO	58.315,95	0,00	58.315,95
13.391.008.0.000	TURISMO FORTE	58.315,95	0,00	58.315,95
13.391.008.2.056	MANUTENÇÃO DO PATRIMÔNIO HISTÓRICO, ARTÍSTICO E ARQUEOLÓGICO	58.315,95	0,00	58.315,95
13.392.000.0.000	Difusão Cultural	2.720.058,24	259.182,00	2.979.240,24
13.392.008.0.000	TURISMO FORTE	2.720.058,24	259.182,00	2.979.240,24
13.392.008.1.017	URBANIZAÇÃO DE ESPAÇOS TURÍSTICOS	0,00	259.182,00	259.182,00
13.392.008.2.055	APOIO A INSTITUIÇÕES ESPORTIVAS E CULTURAIS SEM FINS LUCRATIVOS	101.080,98	0,00	101.080,98
13.392.008.2.059	PROMOÇÃO E PATROCÍNIO DE FESTAS POPULARES	2.618.977,26	0,00	2.618.977,26
23.000.000.0.000	COMÉRCIO E SERVIÇOS	130.575,89	0,00	130.575,89
23.695.000.0.000	TURISMO	130.575,89	0,00	130.575,89
23.695.008.0.000	TURISMO FORTE	130.575,89	0,00	130.575,89
23.695.008.2.057	GERENCIAMENTO DA PROMOÇÃO DO TURISMO	130.575,89	0,00	130.575,89
27.000.000.0.000	DESPORTO E LAZER	473.433,41	336.936,60	810.370,01
27.122.000.0.000	Administração Geral	237.117,26	0,00	237.117,26
27.122.003.0.000	APOIO ADMINISTRATIVO	237.117,26	0,00	237.117,26
27.122.003.2.054	GESTÃO DAS AÇÕES DA SECRETARIA DE TURISMO E CULTURA	237.117,26	0,00	237.117,26
27.812.000.0.000	Desporto Comunitário	236.316,15	336.936,60	573.252,75
27.812.005.0.000	INFRAESTRUTURA URBANA	0,00	336.936,60	336.936,60
27.812.005.1.018	URBANIZAÇÃO E REQUALIFICAÇÃO DE ORLAS MARÍTIMAS	0,00	336.936,60	336.936,60
27.812.008.0.000	TURISMO FORTE	236.316,15	0,00	236.316,15
27.812.008.2.058	REALIZAÇÃO DE EVENTOS TURÍSTICOS, CULTURAIS E ESPORTIVOS	236.316,15	0,00	236.316,15
Total:		3.382.383,49	596.118,60	3.978.502,09

PREFEITURA MUNICIPAL DE SALINAS DA MARGARIDA

TRAVESSA LIDIO PENA 1

CENTRO

SALINAS DA MARGARIDA - BA

CNPJ: 13.743.281/0001-14

Anexo VI, da Lei Nº 4.320/64 - Orçamento 2021

Programa de Trabalho

Valores expressos em R\$				
Código	Especificação	Atividade	Projeto	Total Fixado
Órgão: 2 - PREFEITURA MUNICIPAL DE SALINAS DA MARGARIDA				
Unidade: 100100 - SEC. MUNICIPAL DE MEIO AMBIENTE				
11.000.000.0.000	TRABALHO	0,00	64.795,50	64.795,50
11.334.000.0.000	FOMENTO AO TRABALHO	0,00	64.795,50	64.795,50
11.334.101.0.000	GERANDO EMPREGO E RENDA	0,00	64.795,50	64.795,50
11.334.101.1.019	AQUISIÇÃO DE EMBARCAÇÕES DE PESCA	0,00	64.795,50	64.795,50
18.000.000.0.000	GESTÃO AMBIENTAL	323.977,50	264.412,03	588.389,53
18.541.000.0.000	Preservação e Conservação Ambiental	323.977,50	0,00	323.977,50
18.541.003.0.000	APOIO ADMINISTRATIVO	194.386,50	0,00	194.386,50
18.541.003.2.060	GESTÃO DAS AÇÕES DA SECRETARIA DE MEIO AMBIENTE	194.386,50	0,00	194.386,50
18.541.009.0.000	APOIO A PRESERVAÇÃO AMBIENTAL	129.591,00	0,00	129.591,00
18.541.009.2.066	COLETA DE LIXO E COLOCAÇÃO DE BALÕES NO MAR PARA MELHOR SINALIZAÇÃO AO PESCADOR	129.591,00	0,00	129.591,00
18.542.000.0.000	Controle Ambiental	0,00	264.412,03	264.412,03
18.542.009.0.000	APOIO A PRESERVAÇÃO AMBIENTAL	0,00	264.412,03	264.412,03
18.542.009.1.041	IMPLANTAÇÃO DE CASAS DE BENEFICIAMENTO DAS VÍSCERAS DE PEIXE - SEDE E DISTRITOS.	0,00	264.412,03	264.412,03
Total:		323.977,50	329.207,53	653.185,03

PREFEITURA MUNICIPAL DE SALINAS DA MARGARIDA

TRAVESSA LIDIO PENA 1
CENTRO
SALINAS DA MARGARIDA - BA
CNPJ: 13.743.281/0001-14

Anexo VI, da Lei Nº 4.320/64 - Orçamento 2021

Programa de Trabalho

Valores expressos em R\$				
Código	Especificação	Atividade	Projeto	Total Fixado
Órgão: 2 - PREFEITURA MUNICIPAL DE SALINAS DA MARGARIDA				
Unidade: 110100 - CONTROLADORIA MUNICIPAL				
04.000.000.0.000	ADMINISTRAÇÃO	103.517,29	0,00	103.517,29
04.124.000.0.000	CONTROLE INTERNO	103.517,29	0,00	103.517,29
04.124.003.0.000	APOIO ADMINISTRATIVO	103.517,29	0,00	103.517,29
04.124.003.2.061	GESTÃO DAS AÇÕES DA CONTROLADORIA MUNICIPAL	103.517,29	0,00	103.517,29
Total:		103.517,29	0,00	103.517,29

PREFEITURA MUNICIPAL DE SALINAS DA MARGARIDA

TRAVESSA LIDIO PENA 1
CENTRO
SALINAS DA MARGARIDA - BA
CNPJ: 13.743.281/0001-14

Anexo VI, da Lei Nº 4.320/64 - Orçamento 2021

Programa de Trabalho

Valores expressos em R\$

Código	Especificação	Atividade	Projeto	Total Fixado
Órgão: 2 - PREFEITURA MUNICIPAL DE SALINAS DA MARGARIDA				
Unidade: 120100 - SEC. MUNICIPAL DE SERVIÇOS PÚBLICOS				
15.000.000.0.000	URBANISMO	3.376.965,61	0,00	3.376.965,61
15.122.000.0.000	Administração Geral	1.587.153,66	0,00	1.587.153,66
15.122.005.0.000	INFRAESTRUTURA URBANA	1.587.153,66	0,00	1.587.153,66
15.122.005.2.038	MANUTENÇÃO DA SECRETARIA DE OBRAS E SERVIÇOS PÚBLICOS	1.587.153,66	0,00	1.587.153,66
15.452.000.0.000	Serviços Urbanos	1.789.811,95	0,00	1.789.811,95
15.452.003.0.000	APOIO ADMINISTRATIVO	1.397.309,83	0,00	1.397.309,83
15.452.003.2.045	MANUTENÇÃO DOS SERVIÇOS DE LIMPEZA PÚBLICA	1.397.309,83	0,00	1.397.309,83
15.452.005.0.000	INFRAESTRUTURA URBANA	392.502,12	0,00	392.502,12
15.452.005.2.039	MANUTENÇÃO DOS SERVIÇOS DE DA ILUMINAÇÃO PÚBLICA.	392.502,12	0,00	392.502,12
Total:		3.376.965,61	0,00	3.376.965,61

PREFEITURA MUNICIPAL DE SALINAS DA MARGARIDA

TRAVESSA LIDIO PENA 1

CENTRO

SALINAS DA MARGARIDA - BA

CNPJ: 13.743.281/0001-14

Anexo VI, da Lei Nº 4.320/64 - Orçamento 2021

Programa de Trabalho

Valores expressos em R\$

Código	Especificação	Atividade	Projeto	Total Fixado
Órgão: 2 - PREFEITURA MUNICIPAL DE SALINAS DA MARGARIDA				
Unidade: 999900 - ENCARGOS GERAIS DO MUNICÍPIO				
28.000.000.0.000	ENCARGOS ESPECIAIS	1.457.032,31	0,00	1.457.032,31
28.331.000.0.000	PROTEÇÃO E BENEFÍCIOS AO TRABALHADOR	586.180,79	0,00	586.180,79
28.331.003.0.000	APOIO ADMINISTRATIVO	586.180,79	0,00	586.180,79
28.331.003.2.063	ENCARGOS COM O PASEP	586.180,79	0,00	586.180,79
28.843.000.0.000	Serviço da Dívida Interna	864.371,97	0,00	864.371,97
28.843.003.0.000	APOIO ADMINISTRATIVO	864.371,97	0,00	864.371,97
28.843.003.2.062	MANUTENÇÃO DOS ENCARGOS GERAIS DO MUNICÍPIO	189.202,86	0,00	189.202,86
28.843.003.2.064	PAGAMENTO DE SENTENÇAS JUDICIAIS	25.918,20	0,00	25.918,20
28.843.003.2.065	MANUTENÇÃO DO SERVIÇO DA DÍVIDA	649.250,91	0,00	649.250,91
28.846.000.0.000	OUTROS ENCARGOS ESPECIAIS	6.479,55	0,00	6.479,55
28.846.003.0.000	APOIO ADMINISTRATIVO	6.479,55	0,00	6.479,55
28.846.003.2.050	MANUTENÇÃO DE OUTROS ENCARGOS GERAIS	6.479,55	0,00	6.479,55
99.000.000.0.000	Reserva de Contingência	543.893,43	0,00	543.893,43
99.999.000.0.000	RESERVA DE CONTIGÊNCIA	543.893,43	0,00	543.893,43
99.999.099.0.000	RESERVA DE CONTIGENCIA	543.893,43	0,00	543.893,43
99.999.099.9.999	RESERVA DE CONTIGENCIA	543.893,43	0,00	543.893,43
Total:		2.000.925,74	0,00	2.000.925,74

PREFEITURA MUNICIPAL DE SALINAS DA MARGARIDA

TRAVESSA LIDIO PENA 1

CENTRO

SALINAS DA MARGARIDA - BA

CNPJ: 13.743.281/0001-14

Anexo VI, da Lei Nº 4.320/64 - Orçamento 2021

Programa de Trabalho

Valores expressos em R\$

Código	Especificação	Atividade	Projeto	Total Fixado
Órgão: 3 - FUNDO MUNICIPAL DE SAÚDE DE SALINAS DA MARGARIDA				
Unidade: 060100 - FUNDO MUNICIPAL DE SAÚDE				
10.000.000.0.000	SAÚDE	9.150.094,40	564.580,59	9.714.674,99
10.122.000.0.000	Administração Geral	5.257.140,36	0,00	5.257.140,36
10.122.001.0.000	SAÚDE PARA TODOS	5.257.140,36	0,00	5.257.140,36
10.122.001.2.021	GESTÃO DAS AÇÕES DO FUNDO MUNICIPAL DE SAÚDE	2.501.721,53	0,00	2.501.721,53
10.122.001.2.023	GERENCIAMENTO DO HOSPITAL MUNICIPAL	2.755.418,83	0,00	2.755.418,83
10.301.000.0.000	Atenção Básica	3.196.829,99	564.580,59	3.761.410,58
10.301.001.0.000	SAÚDE PARA TODOS	3.196.829,99	564.580,59	3.761.410,58
10.301.001.1.006	REFORMA/AMPLIAÇÃO/CONSTRUÇÃO DE UNIDADES BÁSICAS DE SAÚDE	0,00	164.580,59	164.580,59
10.301.001.1.007	REESTRUTURAÇÃO E MODERNIZAÇÃO DAS UNIDADES DE SAÚDE - UBS	57.020,04	0,00	57.020,04
10.301.001.1.037	AQUISIÇÃO DE VEÍCULOS E UNIDADES MÓVEIS DE SAÚDE	0,00	400.000,00	400.000,00
10.301.001.2.024	MANUTENÇÃO DA ASSISTÊNCIA FARMACÊUTICA - FARMÁCIA BÁSICA	177.755,91	0,00	177.755,91
10.301.001.2.026	MANUTENÇÃO DO PROGRAMA DA SAÚDE BUCAL	151.857,80	0,00	151.857,80
10.301.001.2.030	MANUTENÇÃO ATENÇÃO BÁSICA	1.403.735,93	0,00	1.403.735,93
10.301.001.2.031	MANUTENÇÃO DO PROGRAMA SAÚDE DA FAMÍLIA	988.918,11	0,00	988.918,11
10.301.001.2.032	MANUTENÇÃO DOS AGENTES COMUNITÁRIOS DE SAÚDE	417.542,20	0,00	417.542,20
10.302.000.0.000	ASSISTÊNCIA HOSPITALAR E AMBULATORIAL	526.497,79	0,00	526.497,79
10.302.001.0.000	SAÚDE PARA TODOS	526.497,79	0,00	526.497,79
10.302.001.2.022	MANUTENÇÃO SERVIÇO MÓVEL DE ATENDIMENTO ÀS URGÊNCIAS (SAMU)	281.990,02	0,00	281.990,02
10.302.001.2.027	MANUTENÇÃO DO CONSELHO MUNICIPAL DE SAÚDE	11.663,19	0,00	11.663,19
10.302.001.2.029	MANUTENÇÃO DO TRATAMENTO FORA DO DOMICÍLIO	49.244,58	0,00	49.244,58
10.302.001.2.073	MANUTENÇÃO DAS AÇÕES EM MÉDIA E ALTA COMPLEXIDADE HOSPITALAR E AMBULATORIAL.	183.600,00	0,00	183.600,00
10.304.000.0.000	Vigilância Sanitária	67.721,47	0,00	67.721,47
10.304.001.0.000	SAÚDE PARA TODOS	67.721,47	0,00	67.721,47
10.304.001.2.025	MANUTENÇÃO DAS AÇÕES DA VIGILÂNCIA SANTÁRIA	67.721,47	0,00	67.721,47
10.305.000.0.000	Vigilância Epidemiológica	101.904,79	0,00	101.904,79
10.305.001.0.000	SAÚDE PARA TODOS	101.904,79	0,00	101.904,79
10.305.001.2.028	MANUTENÇÃO DAS AÇÕES DA VIGILÂNCIA EPIDEMIOLÓGICA	101.904,79	0,00	101.904,79
Total:		9.150.094,40	564.580,59	9.714.674,99
			Total Geral:	67.511.000,00

PREFEITURA MUNICIPAL DE SALINAS DA MARGARIDA

TRAVESSA LIDIO PENA 1
CENTRO
SALINAS DA MARGARIDA - BA
CNPJ: 13743281000114

Orçamento 2021
Resumo por Programa

Valores expressos em R\$

Código	Especificação	Total Fixado
001	SAÚDE PARA TODOS	9.714.674,99
002	EDUCAÇÃO DE QUALIDADE	20.369.303,87
003	APOIO ADMINISTRATIVO	13.049.119,86
005	INFRAESTRUTURA URBANA	12.244.450,86
006	SALINAS CIDADÃ E SOCIAL	4.925.645,24
008	TURISMO FORTE	3.404.448,23
009	APOIO A PRESERVAÇÃO AMBIENTAL	394.003,03
010	CAPACITAR OS JOVENS AO ESPIRITO CÍVICO E AMOR A PÁTRIA	104.957,99
012	SISTEMA DE SEGURANÇA COM CÂMERAS - VIDEOMONITORAMENTO	200.277,00
013	MODERNIZAÇÃO DOS VEÍCULOS DO MUNICÍPIO	353.430,00
099	RESERVA DE CONTIGENCIA	543.893,43
100	MODERNIZAÇÃO DA CAMARA	2.142.000,00
101	GERANDO EMPREGO E RENDA	64.795,50
Total de Registros: 13		67.511.000,00

PREFEITURA MUNICIPAL DE SALINAS DA MARGARIDA

TRAVESSA LIDIO PENA 1
CENTRO
SALINAS DA MARGARIDA - BA
CNPJ: 13.743.281/0001-14

Anexo VIII, da Lei Nº 4.320/64 - Orçamento 2021
Demonstrativo da Despesa por Funções, Subfunções e Programas Conforme o Vinculo com os Recursos

Valores expressos em R\$

Código	Especificação	Ordinario	Vinculado	Total Fixado
01.000.000	LEGISLATIVA	2.142.000,00	0,00	2.142.000,00
01.031.000	Ação Legislativa	2.142.000,00	0,00	2.142.000,00
01.031.100	MODERNIZAÇÃO DA CAMARA	2.142.000,00	0,00	2.142.000,00
04.000.000	ADMINISTRAÇÃO	4.436.522,07	812.407,54	5.248.929,61
04.062.000	DEFESA DE INTERESSE PUBLICO NO PROCESSO JUDICIARIO	140.075,99	0,00	140.075,99
04.062.003	APOIO ADMINISTRATIVO	140.075,99	0,00	140.075,99
04.122.000	Administração Geral	3.735.558,24	230.069,30	3.965.627,54
04.122.003	APOIO ADMINISTRATIVO	3.735.558,24	230.069,30	3.965.627,54
04.123.000	ADMINISTRAÇÃO FINANCEIRA	457.370,55	582.338,24	1.039.708,79
04.123.003	APOIO ADMINISTRATIVO	457.370,55	582.338,24	1.039.708,79
04.124.000	CONTROLE INTERNO	103.517,29	0,00	103.517,29
04.124.003	APOIO ADMINISTRATIVO	103.517,29	0,00	103.517,29
06.000.000	SEGURANÇA PÚBLICA	6.479,55	104.957,99	111.437,54
06.181.000	POLICIAMENTO	6.479,55	104.957,99	111.437,54
06.181.003	APOIO ADMINISTRATIVO	6.479,55	0,00	6.479,55
06.181.010	CAPACITAR OS JOVENS AO ESPIRITO CÍVICO E AMOR A PÁTRIA	0,00	104.957,99	104.957,99
08.000.000	ASSISTÊNCIA SOCIAL	3.254.421,05	3.603.941,45	6.858.362,50
08.122.000	Administração Geral	1.276.925,86	697.260,52	1.974.186,38
08.122.003	APOIO ADMINISTRATIVO	1.235.456,74	697.260,52	1.932.717,26
08.122.006	SALINAS CIDADÃ E SOCIAL	41.469,12	0,00	41.469,12
08.243.000	Assistência a Criança e ao Adolescente	151.368,28	0,00	151.368,28
08.243.006	SALINAS CIDADÃ E SOCIAL	151.368,28	0,00	151.368,28
08.244.000	Assistência Comunitária	1.826.126,91	2.906.680,93	4.732.807,84
08.244.006	SALINAS CIDADÃ E SOCIAL	1.826.126,91	2.906.680,93	4.732.807,84
10.000.000	SAÚDE	4.185.584,44	5.529.090,55	9.714.674,99
10.122.000	Administração Geral	3.594.731,69	1.662.408,67	5.257.140,36
10.122.001	SAÚDE PARA TODOS	3.594.731,69	1.662.408,67	5.257.140,36
10.301.000	Atenção Basica	378.742,73	3.382.667,85	3.761.410,58
10.301.001	SAÚDE PARA TODOS	378.742,73	3.382.667,85	3.761.410,58
10.302.000	ASSISTÊNCIA HOSPITALAR E AMBULATORIAL	212.110,02	314.387,77	526.497,79
10.302.001	SAÚDE PARA TODOS	212.110,02	314.387,77	526.497,79

Página 1 de 4

PREFEITURA MUNICIPAL DE SALINAS DA MARGARIDA

TRAVESSA LIDIO PENA 1
CENTRO
SALINAS DA MARGARIDA - BA
CNPJ: 13.743.281/0001-14

Anexo VIII, da Lei Nº 4.320/64 - Orçamento 2021
Demonstrativo da Despesa por Funções, Subfunções e Programas Conforme o Vinculo com os Recursos

Valores expressos em R\$

Código	Especificação	Ordinário	Vinculado	Total Fixado
10.304.000	Vigilância Sanitária	0,00	67.721,47	67.721,47
10.304.001	SAÚDE PARA TODOS	0,00	67.721,47	67.721,47
10.305.000	Vigilância Epidemiológica	0,00	101.904,79	101.904,79
10.305.001	SAÚDE PARA TODOS	0,00	101.904,79	101.904,79
11.000.000	TRABALHO	0,00	64.795,50	64.795,50
11.334.000	FOMENTO AO TRABALHO	0,00	64.795,50	64.795,50
11.334.101	GERANDO EMPREGO E RENDA	0,00	64.795,50	64.795,50
12.000.000	EDUCAÇÃO	4.519.272,59	18.425.178,83	22.944.451,42
12.122.000	Administração Geral	2.575.147,55	0,00	2.575.147,55
12.122.003	APOIO ADMINISTRATIVO	2.575.147,55	0,00	2.575.147,55
12.128.000	FORMAÇÃO DE RECURSOS HUMANOS	16.846,83	215.874,92	232.721,75
12.128.002	EDUCAÇÃO DE QUALIDADE	16.846,83	215.874,92	232.721,75
12.306.000	Alimentação e Nutrição	191.250,00	642.600,00	833.850,00
12.306.002	EDUCAÇÃO DE QUALIDADE	191.250,00	642.600,00	833.850,00
12.361.000	Ensino Fundamental	689.394,27	13.191.033,65	13.880.427,92
12.361.002	EDUCAÇÃO DE QUALIDADE	689.394,27	13.191.033,65	13.880.427,92
12.364.000	ENSINO SUPERIOR	846.330,00	0,00	846.330,00
12.364.002	EDUCAÇÃO DE QUALIDADE	846.330,00	0,00	846.330,00
12.365.000	Educação Infantil	160.722,84	3.516.064,24	3.676.787,08
12.365.002	EDUCAÇÃO DE QUALIDADE	160.722,84	3.516.064,24	3.676.787,08
12.366.000	Educação de Jovens e Adultos	39.581,10	859.606,02	899.187,12
12.366.002	EDUCAÇÃO DE QUALIDADE	39.581,10	859.606,02	899.187,12
13.000.000	CULTURA	304.878,80	2.732.677,39	3.037.556,19
13.391.000	PATRIMÔNIO HISTÓRICO, ARTÍSTICO E ARQUEOLÓGICO	0,00	58.315,95	58.315,95
13.391.008	TURISMO FORTE	0,00	58.315,95	58.315,95
13.392.000	Difusão Cultural	304.878,80	2.674.361,44	2.979.240,24
13.392.008	TURISMO FORTE	304.878,80	2.674.361,44	2.979.240,24
15.000.000	URBANISMO	4.074.907,85	9.656.427,70	13.731.335,55
15.122.000	Administração Geral	2.295.716,55	1.907.996,77	4.203.713,32
15.122.005	INFRAESTRUTURA URBANA	2.295.716,55	1.907.996,77	4.203.713,32
15.451.000	Infra-estrutura Urbana	1.077.408,25	5.835.732,03	6.913.140,28

Página 2 de 4

PREFEITURA MUNICIPAL DE SALINAS DA MARGARIDA

TRAVESSA LIDIO PENA 1
CENTRO
SALINAS DA MARGARIDA - BA
CNPJ: 13.743.281/0001-14

Anexo VIII, da Lei Nº 4.320/64 - Orçamento 2021
Demonstrativo da Despesa por Funções, Subfunções e Programas Conforme o Vinculo com os Recursos

Valores expressos em R\$

Código	Especificação	Ordinário	Vinculado	Total Fixado
15.451.005	INFRAESTRUTURA URBANA	1.077.408,25	5.635.455,03	6.712.863,28
15.451.012	SISTEMA DE SEGURANÇA COM CÂMERAS - VIDEOMONITORAMENTO	0,00	200.277,00	200.277,00
15.452.000	Serviços Urbanos	701.783,05	1.912.698,90	2.614.481,95
15.452.003	APOIO ADMINISTRATIVO	373.540,93	1.023.768,90	1.397.309,83
15.452.005	INFRAESTRUTURA URBANA	328.242,12	535.500,00	863.742,12
15.452.013	MODERNIZAÇÃO DOS VEÍCULOS DO MUNICÍPIO	0,00	353.430,00	353.430,00
17.000.000	SANEAMENTO	25.918,20	0,00	25.918,20
17.511.000	Saneamento Básico Rural	25.918,20	0,00	25.918,20
17.511.005	INFRAESTRUTURA URBANA	25.918,20	0,00	25.918,20
18.000.000	GESTÃO AMBIENTAL	103.672,80	484.716,73	588.389,53
18.541.000	Preservação e Conservação Ambiental	103.672,80	220.304,70	323.977,50
18.541.003	APOIO ADMINISTRATIVO	103.672,80	90.713,70	194.386,50
18.541.009	APOIO A PRESERVAÇÃO AMBIENTAL	0,00	129.591,00	129.591,00
18.542.000	Controle Ambiental	0,00	264.412,03	264.412,03
18.542.009	APOIO A PRESERVAÇÃO AMBIENTAL	0,00	264.412,03	264.412,03
23.000.000	COMÉRCIO E SERVIÇOS	81.331,31	49.244,58	130.575,89
23.695.000	TURISMO	81.331,31	49.244,58	130.575,89
23.695.008	TURISMO FORTE	81.331,31	49.244,58	130.575,89
26.000.000	TRANSPORTE	75.359,14	25.918,20	101.277,34
26.782.000	TRANSPORTE RODOVIÁRIO	75.359,14	25.918,20	101.277,34
26.782.005	INFRAESTRUTURA URBANA	75.359,14	25.918,20	101.277,34
27.000.000	DESPORTO E LAZER	259.147,73	551.222,28	810.370,01
27.122.000	Administração Geral	168.434,03	68.683,23	237.117,26
27.122.003	APOIO ADMINISTRATIVO	168.434,03	68.683,23	237.117,26
27.812.000	Desporto Comunitário	90.713,70	482.539,05	573.252,75
27.812.005	INFRAESTRUTURA URBANA	12.959,10	323.977,50	336.936,60
27.812.008	TURISMO FORTE	77.754,60	158.561,55	236.316,15
28.000.000	ENCARGOS ESPECIAIS	1.212.971,76	244.060,55	1.457.032,31
28.331.000	PROTEÇÃO E BENEFÍCIOS AO TRABALHADOR	414.691,20	171.489,59	586.180,79
28.331.003	APOIO ADMINISTRATIVO	414.691,20	171.489,59	586.180,79
28.843.000	Serviço da Dívida Interna	791.801,01	72.570,96	864.371,97

Página 3 de 4

PREFEITURA MUNICIPAL DE SALINAS DA MARGARIDA

TRAVESSA LIDIO PENA 1
CENTRO
SALINAS DA MARGARIDA - BA
CNPJ: 13.743.281/0001-14

Anexo VIII, da Lei Nº 4.320/64 - Orçamento 2021
Demonstrativo da Despesa por Funções, Subfunções e Programas Conforme o Vinculo com os Recursos

Valores expressos em R\$

Código	Especificação	Ordinario	Vinculado	Total Fixado
28.843.003	APOIO ADMINISTRATIVO	791.801,01	72.570,96	864.371,97
28.846.000	OUTROS ENCARGOS ESPECIAIS	6.479,55	0,00	6.479,55
28.846.003	APOIO ADMINISTRATIVO	6.479,55	0,00	6.479,55
99.000.000	Reserva de Contingência	543.893,43	0,00	543.893,43
99.999.000	RESERVA DE CONTIGÊNCIA	543.893,43	0,00	543.893,43
99.999.099	RESERVA DE CONTIGENCIA	543.893,43	0,00	543.893,43
Total		25.226.360,71	42.284.639,29	67.511.000,00

PREFEITURA MUNICIPAL DE SALINAS DA MARGARIDA

TRAVESSA LIDIO PENA
CENTRO
SALINAS DA MARGARIDA - BA
CNPJ: 13.743.281/0001-14

Anexo VII, da Lei Nº 4.320/64 - Orçamento 2021

Programa de Trabalho - Demonstrativo de Funções, Subfunções e Programas por Projetos e Atividades

Valores expressos em R\$

Código	Especificação	Atividade	Projeto	Total Fixado
01.000.000.0.000	LEGISLATIVA	2.017.081,13	124.918,87	2.142.000,00
01.031.000.0.000	Ação Legislativa	2.017.081,13	124.918,87	2.142.000,00
01.031.100.0.000	MODERNIZAÇÃO DA CAMARA	2.017.081,13	124.918,87	2.142.000,00
01.031.100.1.001	MODERNIZAÇÃO DAS INSTALAÇÕES DA CAMARA	0,00	124.918,87	124.918,87
01.031.100.2.001	MANUTENÇÃO DO PLENÁRIO	1.130.800,25	0,00	1.130.800,25
01.031.100.2.002	GERENCIAMENTO DA CAMARA MUNICIPAL	886.280,88	0,00	886.280,88
04.000.000.0.000	ADMINISTRAÇÃO	5.248.929,61	0,00	5.248.929,61
04.062.000.0.000	DEFESA DE INTERESSE PUBLICO NO PROCESSO JUDICIARIO	140.075,99	0,00	140.075,99
04.062.003.0.000	APOIO ADMINISTRATIVO	140.075,99	0,00	140.075,99
04.062.003.2.006	MANUTENÇÃO DAS AÇÕES JURIDICAS	140.075,99	0,00	140.075,99
04.122.000.0.000	Administração Geral	3.965.627,54	0,00	3.965.627,54
04.122.003.0.000	APOIO ADMINISTRATIVO	3.965.627,54	0,00	3.965.627,54
04.122.003.2.003	GERENCIAMENTO DO GABINETE DO PREFEITO	649.853,90	0,00	649.853,90
04.122.003.2.004	MANUTENÇÃO DA SECRETARIA DE ADMINISTRAÇÃO E PLANEJAMENTO	3.104.679,54	0,00	3.104.679,54
04.122.003.2.005	Manutenção de Divulgação de Atos Oficiais	211.094,10	0,00	211.094,10
04.123.000.0.000	ADMINISTRAÇÃO FINANCEIRA	1.039.708,79	0,00	1.039.708,79
04.123.003.0.000	APOIO ADMINISTRATIVO	1.039.708,79	0,00	1.039.708,79
04.123.003.2.007	GERENCIAMENTO DA SEC. DE FINANÇAS - SEMF	1.039.708,79	0,00	1.039.708,79
04.124.000.0.000	CONTROLE INTERNO	103.517,29	0,00	103.517,29
04.124.003.0.000	APOIO ADMINISTRATIVO	103.517,29	0,00	103.517,29
04.124.003.2.061	GESTÃO DAS AÇÕES DA CONTROLADORIA MUNICIPAL	103.517,29	0,00	103.517,29
06.000.000.0.000	SEGURANÇA PÚBLICA	6.479,55	104.957,99	111.437,54
06.181.000.0.000	POLICIAMENTO	6.479,55	104.957,99	111.437,54
06.181.003.0.000	APOIO ADMINISTRATIVO	6.479,55	0,00	6.479,55
06.181.003.2.036	MANUTENÇÃO DA GUARDA MUNICIPAL	6.479,55	0,00	6.479,55
06.181.010.0.000	CAPACITAR OS JOVENS AO ESPIRITO CÍVICO E AMOR A PÁTRIA	0,00	104.957,99	104.957,99
06.181.010.1.043	IMPLANTAÇÃO DO TIRO DE GUERRA	0,00	104.957,99	104.957,99
08.000.000.0.000	ASSISTÊNCIA SOCIAL	5.525.204,65	1.333.157,85	6.858.362,50
08.122.000.0.000	Administração Geral	1.974.186,38	0,00	1.974.186,38
08.122.003.0.000	APOIO ADMINISTRATIVO	1.932.717,26	0,00	1.932.717,26
08.122.003.2.040	GESTÃO DAS AÇÕES DA SECRETARIA DE AÇÃO SOCIAL	1.090.344,81	0,00	1.090.344,81
08.122.003.2.041	GESTÃO DO FUNDO MUNICIPAL DE ASSISTÊNCIA SOCIAL	842.372,45	0,00	842.372,45
08.122.006.0.000	SALINAS CIDADÃ E SOCIAL	41.469,12	0,00	41.469,12

Página 1 de 7

PREFEITURA MUNICIPAL DE SALINAS DA MARGARIDA

TRAVESSA LIDIO PENA
CENTRO
SALINAS DA MARGARIDA - BA
CNPJ: 13.743.281/0001-14

Anexo VII, da Lei Nº 4.320/64 - Orçamento 2021

Programa de Trabalho - Demonstrativo de Funções, Subfunções e Programas por Projetos e Atividades

Valores expressos em R\$

Código	Especificação	Atividade	Projeto	Total Fixado
08.122.006.2.049	APOIO AO FUNCIONAMENTO DOS CONSELHOS MUNICIPAIS	41.469,12	0,00	41.469,12
08.243.000.0.000	Assistência a Criança e ao Adolescente	151.368,28	0,00	151.368,28
08.243.006.0.000	SALINAS CIDADÃ E SOCIAL	151.368,28	0,00	151.368,28
08.243.006.2.042	MANUTENÇÃO DAS AÇÕES DO FUNDO DA CRIANÇA E DO ADOLESCENTE - FMDCA	21.719,45	0,00	21.719,45
08.243.006.2.051	MANUTENÇÃO DAS AÇÕES DO CONSELHO TUTELAR	129.648,83	0,00	129.648,83
08.244.000.0.000	Assistência Comunitária	3.399.649,99	1.333.157,85	4.732.807,84
08.244.006.0.000	SALINAS CIDADÃ E SOCIAL	3.399.649,99	1.333.157,85	4.732.807,84
08.244.006.2.043	ÍNDICE DE GESTÃO DESCENTRALIZADA MUNICIPAL (PROGRAMA BOLSA FAMÍLIA)	423.363,75	0,00	423.363,75
08.244.006.2.044	MANUTENÇÃO PROGRAMA DO INFOCENTRO	201.348,00	0,00	201.348,00
08.244.006.2.046	SERVIÇO DE PROTEÇÃO E ATENDIMENTO ESPECIALIZADO A FAMÍLIAS E INDIVÍDUOS- PAEFI	333.649,64	0,00	333.649,64
08.244.006.2.047	BENEFÍCIOS SOCIOASSISTENCIAIS	0,00	1.333.157,85	1.333.157,85
08.244.006.2.048	SERVIÇO DE PROTEÇÃO E ATENDIMENTO INTEGRAL A FAMÍLIA - PAIF	409.482,15	0,00	409.482,15
08.244.006.2.052	ÍNDICE DE GESTÃO DESCENTRALIZADA (IGD SUAS)	105.118,65	0,00	105.118,65
08.244.006.2.053	SERVIÇO DE CONVIVÊNCIA E FORTALECIMENTO DE VÍNCULOS	704.906,50	0,00	704.906,50
08.244.006.2.067	SERVIÇO ESPECIALIZADO EM ABORDAGEM SOCIAL	39.627,00	0,00	39.627,00
08.244.006.2.068	OUTROS PROGRAMAS, PROJETOS, SERVIÇOS E BENEFÍCIOS	133.875,00	0,00	133.875,00
08.244.006.2.069	APOIO FINANCEIRO PROTEÇÃO SOCIAL BÁSICA	85.680,00	0,00	85.680,00
08.244.006.2.070	APOIO FINANCEIRO PROTEÇÃO SOCIAL ESPECIAL MÉDIA COMPLEXIDADE	85.680,00	0,00	85.680,00
08.244.006.2.071	PROGRAMA PRIMEIRA INFÂNCIA NO SUAS	395.887,30	0,00	395.887,30
08.244.006.2.072	SERVIÇO DE PROTEÇÃO E ATENDIMENTO ESPECIALIZADO A FAMÍLIAS E INDIVÍDUOS (PAEFI)	141.372,00	0,00	141.372,00
08.244.006.2.074	IMPLANTAÇÃO DO CENTRO DE TREINAMENTO E QUALIF. PROFISSIONAL	270.300,00	0,00	270.300,00
08.244.006.2.075	IMPLANTAÇÃO DA CASA DOS CONSELHOS MUNICIPAIS	69.360,00	0,00	69.360,00
10.000.000.0.000	SAÚDE	9.150.094,40	564.580,59	9.714.674,99
10.122.000.0.000	Administração Geral	5.257.140,36	0,00	5.257.140,36
10.122.001.0.000	SAÚDE PARA TODOS	5.257.140,36	0,00	5.257.140,36
10.122.001.2.021	GESTÃO DAS AÇÕES DO FUNDO MUNICIPAL DE SAÚDE	2.501.721,53	0,00	2.501.721,53
10.122.001.2.023	GERENCIAMENTO DO HOSPITAL MUNICIPAL	2.755.418,83	0,00	2.755.418,83
10.301.000.0.000	Atenção Básica	3.196.829,99	564.580,59	3.761.410,58
10.301.001.0.000	SAÚDE PARA TODOS	3.196.829,99	564.580,59	3.761.410,58

PREFEITURA MUNICIPAL DE SALINAS DA MARGARIDA

TRAVESSA LIDIO PENA
CENTRO
SALINAS DA MARGARIDA - BA
CNPJ: 13.743.281/0001-14

Anexo VII, da Lei Nº 4.320/64 - Orçamento 2021

Programa de Trabalho - Demonstrativo de Funções, Subfunções e Programas por Projetos e Atividades

Valores expressos em R\$

Código	Especificação	Atividade	Projeto	Total Fixado
10.301.001.1.006	REFORMA/AMPLIAÇÃO/CONSTRUÇÃO DE UNIDADES BÁSICAS DE SAÚDE	0,00	164.580,59	164.580,59
10.301.001.1.007	REESTRUTURAÇÃO E MODERNIZAÇÃO DAS UNIDADES DE SAÚDE - UBS	57.020,04	0,00	57.020,04
10.301.001.1.037	AQUISIÇÃO DE VEÍCULOS E UNIDADES MÓVEIS DE SAÚDE	0,00	400.000,00	400.000,00
10.301.001.2.024	MANUTENÇÃO DA ASSISTÊNCIA FARMACÊUTICA - FARMÁCIA BÁSICA	177.755,91	0,00	177.755,91
10.301.001.2.026	MANUTENÇÃO DO PROGRAMA DA SAÚDE BUCAL	151.857,80	0,00	151.857,80
10.301.001.2.030	MANUTENÇÃO ATENÇÃO BÁSICA	1.403.735,93	0,00	1.403.735,93
10.301.001.2.031	MANUTENÇÃO DO PROGRAMA SAÚDE DA FAMÍLIA	988.918,11	0,00	988.918,11
10.301.001.2.032	MANUTENÇÃO DOS AGENTES COMUNITÁRIOS DE SAÚDE	417.542,20	0,00	417.542,20
10.302.000.0.000	ASSISTÊNCIA HOSPITALAR E AMBULATORIAL	526.497,79	0,00	526.497,79
10.302.001.0.000	SAÚDE PARA TODOS	526.497,79	0,00	526.497,79
10.302.001.2.022	MANUTENÇÃO SERVIÇO MÓVEL DE ATENDIMENTO ÀS URGÊNCIAS (SAMU)	281.990,02	0,00	281.990,02
10.302.001.2.027	MANUTENÇÃO DO CONSELHO MUNICIPAL DE SAÚDE	11.663,19	0,00	11.663,19
10.302.001.2.029	MANUTENÇÃO DO TRATAMENTO FORA DO DOMICÍLIO	49.244,58	0,00	49.244,58
10.302.001.2.073	MANUTENÇÃO DAS AÇÕES EM MÉDIA E ALTA COMPLEXIDADE HOSPITALAR E AMBULATORIAL	183.600,00	0,00	183.600,00
10.304.000.0.000	Vigilância Sanitária	67.721,47	0,00	67.721,47
10.304.001.0.000	SAÚDE PARA TODOS	67.721,47	0,00	67.721,47
10.304.001.2.025	MANUTENÇÃO DAS AÇÕES DA VIGILÂNCIA SANITÁRIA	67.721,47	0,00	67.721,47
10.305.000.0.000	Vigilância Epidemiológica	101.904,79	0,00	101.904,79
10.305.001.0.000	SAÚDE PARA TODOS	101.904,79	0,00	101.904,79
10.305.001.2.028	MANUTENÇÃO DAS AÇÕES DA VIGILÂNCIA EPIDEMIOLÓGICA	101.904,79	0,00	101.904,79
11.000.000.0.000	TRABALHO	0,00	64.795,50	64.795,50
11.334.000.0.000	FOMENTO AO TRABALHO	0,00	64.795,50	64.795,50
11.334.101.0.000	GERANDO EMPREGO E RENDA	0,00	64.795,50	64.795,50
11.334.101.1.019	AQUISIÇÃO DE EMBARCAÇÕES DE PESCA	0,00	64.795,50	64.795,50
12.000.000.0.000	EDUCAÇÃO	18.861.481,39	4.082.970,03	22.944.451,42
12.122.000.0.000	Administração Geral	2.575.147,55	0,00	2.575.147,55
12.122.003.0.000	APOIO ADMINISTRATIVO	2.575.147,55	0,00	2.575.147,55
12.122.003.2.008	GESTÃO DAS AÇÕES DA SECRETARIA DE EDUCAÇÃO	2.575.147,55	0,00	2.575.147,55
12.128.000.0.000	FORMAÇÃO DE RECURSOS HUMANOS	215.874,92	16.846,83	232.721,75
12.128.002.0.000	EDUCAÇÃO DE QUALIDADE	215.874,92	16.846,83	232.721,75
12.128.002.2.016	INCENTIVO A FORMAÇÃO PROFISSIONAL	0,00	16.846,83	16.846,83
12.128.002.2.020	CAPACITAÇÃO E FORMAÇÃO CONTINUADA DOS PROFISSIONAIS DA EDUCAÇÃO	215.874,92	0,00	215.874,92

Página 3 de 7

PREFEITURA MUNICIPAL DE SALINAS DA MARGARIDA

TRAVESSA LIDIO PENA
CENTRO
SALINAS DA MARGARIDA - BA
CNPJ: 13.743.281/0001-14

Anexo VII, da Lei Nº 4.320/64 - Orçamento 2021

Programa de Trabalho - Demonstrativo de Funções, Subfunções e Programas por Projetos e Atividades

Valores expressos em R\$

Código	Especificação	Atividade	Projeto	Total Fixado
12.306.000.0.000	Alimentação e Nutrição	833.850,00	0,00	833.850,00
12.306.002.0.000	EDUCAÇÃO DE QUALIDADE	833.850,00	0,00	833.850,00
12.306.002.2.012	MANUTENÇÃO DA OFERTA DA MERENDA ESCOLAR	833.850,00	0,00	833.850,00
12.361.000.0.000	Ensino Fundamental	11.515.292,73	2.365.135,19	13.880.427,92
12.361.002.0.000	EDUCAÇÃO DE QUALIDADE	11.515.292,73	2.365.135,19	13.880.427,92
12.361.002.1.004	RECUPERAÇÃO, AMPLIAÇÃO E REFORMA DE UNIDADES ESCOLARES	0,00	1.040.229,57	1.040.229,57
12.361.002.1.005	CONSTRUÇÃO DE QUADRAS ESPORTIVAS	0,00	235.855,62	235.855,62
12.361.002.1.047	AQUISIÇÃO DE ÔNIBUS VEÍCULOS E UTILITÁRIOS	0,00	1.089.050,00	1.089.050,00
12.361.002.2.009	MANUTENÇÃO E DESENVOLVIMENTO DO ENSINO FUNDAMENTAL	1.953.816,92	0,00	1.953.816,92
12.361.002.2.010	MANUTENÇÃO DO TRANSPORTE ESCOLAR	574.634,88	0,00	574.634,88
12.361.002.2.011	GERENCIAMENTO DO PDDE - PROG. DINHEIRO DIRETO NA ESCOLA	66.509,10	0,00	66.509,10
12.361.002.2.017	REMUNERAÇÃO PROFISSIONAIS DO MAGISTÉRIO - E. FUNDAMENTAL (FUNDEB 60%)	8.920.331,83	0,00	8.920.331,83
12.364.000.0.000	ENSINO SUPERIOR	0,00	846.330,00	846.330,00
12.364.002.0.000	EDUCAÇÃO DE QUALIDADE	0,00	846.330,00	846.330,00
12.364.002.2.014	INCENTIVO A FORMAÇÃO UNIVERSITÁRIA	0,00	846.330,00	846.330,00
12.365.000.0.000	Educação Infantil	2.822.129,07	854.658,01	3.676.787,08
12.365.002.0.000	EDUCAÇÃO DE QUALIDADE	2.822.129,07	854.658,01	3.676.787,08
12.365.002.1.003	CONSTRUÇÃO DE CRECHES E ESCOLAS	0,00	854.658,01	854.658,01
12.365.002.2.013	MANUTENÇÃO E DESENVOLVIMENTO DO ENSINO INFANTIL	1.712.429,56	0,00	1.712.429,56
12.365.002.2.018	REMUNERAÇÃO PROFISSIONAIS DO MAGISTÉRIO - E. INFANTIL (FUNDEB 60%)	1.109.699,51	0,00	1.109.699,51
12.366.000.0.000	Educação de Jovens e Adultos	899.187,12	0,00	899.187,12
12.366.002.0.000	EDUCAÇÃO DE QUALIDADE	899.187,12	0,00	899.187,12
12.366.002.2.015	MANUTENÇÃO E DESENVOLVIMENTO DA EDUCAÇÃO DE JOVENS E ADULTOS (EJA)	235.681,20	0,00	235.681,20
12.366.002.2.019	REMUNERAÇÃO PROFISSIONAIS DO MAGISTERIO - EJA (FUNDEB 60%)	663.505,92	0,00	663.505,92
13.000.000.0.000	CULTURA	2.778.374,19	259.182,00	3.037.556,19
13.391.000.0.000	PATRIMÔNIO HISTÓRICO, ARTÍSTICO E ARQUEOLÓGICO	58.315,95	0,00	58.315,95
13.391.008.0.000	TURISMO FORTE	58.315,95	0,00	58.315,95
13.391.008.2.056	MANUTENÇÃO DO PATRIMÔNIO HISTÓRICO, ARTÍSTICO E ARQUEOLÓGICO	58.315,95	0,00	58.315,95
13.392.000.0.000	Difusão Cultural	2.720.058,24	259.182,00	2.979.240,24
13.392.008.0.000	TURISMO FORTE	2.720.058,24	259.182,00	2.979.240,24
13.392.008.1.017	URBANIZAÇÃO DE ESPAÇOS TURÍSTICOS	0,00	259.182,00	259.182,00

Página 4 de 7

PREFEITURA MUNICIPAL DE SALINAS DA MARGARIDA

TRAVESSA LIDIO PENA
CENTRO
SALINAS DA MARGARIDA - BA
CNPJ: 13.743.281/0001-14

Anexo VII, da Lei Nº 4.320/64 - Orçamento 2021

Programa de Trabalho - Demonstrativo de Funções, Subfunções e Programas por Projetos e Atividades

Valores expressos em R\$

Código	Especificação	Atividade	Projeto	Total Fixado
13.392.008.2.055	APOIO A INSTITUIÇÕES ESPORTIVAS E CULTURAIS SEM FINS LUCRATIVOS	101.080,98	0,00	101.080,98
13.392.008.2.059	PROMOÇÃO E PATROCÍNIO DE FESTAS POPULARES	2.618.977,26	0,00	2.618.977,26
15.000.000.0.000	URBANISMO	6.565.736,09	7.165.599,46	13.731.335,55
15.122.000.0.000	Administração Geral	4.203.713,32	0,00	4.203.713,32
15.122.005.0.000	INFRAESTRUTURA URBANA	4.203.713,32	0,00	4.203.713,32
15.122.005.2.033	GESTÃO DAS AÇÕES DA SECRETARIA MUNICIPAL DE OBRAS E INFRA-ESTRUTURA	2.616.559,66	0,00	2.616.559,66
15.122.005.2.038	MANUTENÇÃO DA SECRETARIA DE OBRAS E SERVIÇOS PÚBLICOS	1.587.153,66	0,00	1.587.153,66
15.451.000.0.000	Infra-estrutura Urbana	572.210,82	6.340.929,46	6.913.140,28
15.451.005.0.000	INFRAESTRUTURA URBANA	572.210,82	6.140.652,46	6.712.863,28
15.451.005.1.010	CONSTRUÇÃO DE PRAÇAS PÚBLICAS E IMPLANTAÇÃO DE EQUIPAMENTOS	0,00	701.831,41	701.831,41
15.451.005.1.011	PAVIMENTAÇÃO DE VIAS E LOGRADOUROS PÚBLICOS/INFRAESTRUTURA URBANA NA SEDE E DISTRITOS.	0,00	3.280.584,45	3.280.584,45
15.451.005.1.012	CONSTRUÇÃO, AMPLIAÇÃO E RESTAURAÇÃO DE PRÉDIOS PÚBLICOS	0,00	103.672,80	103.672,80
15.451.005.1.013	MODERNIZAÇÃO E RESTAURAÇÃO DE CAIS	0,00	554.563,80	554.563,80
15.451.005.1.036	AQUISIÇÃO DE UMA PATRULHA MECÂNICA	0,00	1.500.000,00	1.500.000,00
15.451.005.2.034	MANUTENÇÃO E PRESERVAÇÃO DE PRAÇAS PÚBLICAS	147.733,74	0,00	147.733,74
15.451.005.2.037	MANUTENÇÃO DA PAVIMENTAÇÃO DE VIAS E LOGRADOUROS PÚBLICOS	424.477,08	0,00	424.477,08
15.451.012.0.000	SISTEMA DE SEGURANÇA COM CÂMERAS - VIDEOMONITORAMENTO	0,00	200.277,00	200.277,00
15.451.012.1.045	IMPLANTAÇÃO DE PROGRAMA DE VIDEOMONITORAMENTO DA CIDADE DE SALINAS	0,00	200.277,00	200.277,00
15.452.000.0.000	Serviços Urbanos	1.789.811,95	824.670,00	2.614.481,95
15.452.003.0.000	APOIO ADMINISTRATIVO	1.397.309,83	0,00	1.397.309,83
15.452.003.2.045	MANUTENÇÃO DOS SERVIÇOS DE LIMPEZA PÚBLICA	1.397.309,83	0,00	1.397.309,83
15.452.005.0.000	INFRAESTRUTURA URBANA	392.502,12	471.240,00	863.742,12
15.452.005.1.042	IMPLANTAÇÃO E MANUTENÇÃO DA ILUMINAÇÃO PÚBLICA, INCLUINDO OS ACESSOS AS PRAIAS.	0,00	471.240,00	471.240,00
15.452.005.2.039	MANUTENÇÃO DOS SERVIÇOS DE DA ILUMINAÇÃO PÚBLICA.	392.502,12	0,00	392.502,12
15.452.013.0.000	MODERNIZAÇÃO DOS VEÍCULOS DO MUNICÍPIO	0,00	353.430,00	353.430,00
15.452.013.1.046	AQUISIÇÃO DE VEÍCULOS E UTILITÁRIOS	0,00	353.430,00	353.430,00
17.000.000.0.000	SANEAMENTO	0,00	25.918,20	25.918,20
17.511.000.0.000	Saneamento Básico Rural	0,00	25.918,20	25.918,20
17.511.005.0.000	INFRAESTRUTURA URBANA	0,00	25.918,20	25.918,20

Página 5 de 7

PREFEITURA MUNICIPAL DE SALINAS DA MARGARIDA

TRAVESSA LIDIO PENA
CENTRO
SALINAS DA MARGARIDA - BA
CNPJ: 13.743.281/0001-14

Anexo VII, da Lei Nº 4.320/64 - Orçamento 2021

Programa de Trabalho - Demonstrativo de Funções, Subfunções e Programas por Projetos e Atividades

Valores expressos em R\$

Código	Especificação	Atividade	Projeto	Total Fixado
17.511.005.1.014	IMPLANTAÇÃO DE ESTAÇÃO DE TRATAMENTO DE AGUA	0,00	25.918,20	25.918,20
18.000.000.0.000	GESTÃO AMBIENTAL	323.977,50	264.412,03	588.389,53
18.541.000.0.000	Preservação e Conservação Ambiental	323.977,50	0,00	323.977,50
18.541.003.0.000	APOIO ADMINISTRATIVO	194.386,50	0,00	194.386,50
18.541.003.2.060	GESTÃO DAS AÇÕES DA SECRETARIA DE MEIO AMBIENTE	194.386,50	0,00	194.386,50
18.541.009.0.000	APOIO A PRESERVAÇÃO AMBIENTAL	129.591,00	0,00	129.591,00
18.541.009.2.066	COLETA DE LIXO E COLOCAÇÃO DE BALÕES NO MAR PARA MELHOR SINALIZAÇÃO AO PESCADOR	129.591,00	0,00	129.591,00
18.542.000.0.000	Controle Ambiental	0,00	264.412,03	264.412,03
18.542.009.0.000	APOIO A PRESERVAÇÃO AMBIENTAL	0,00	264.412,03	264.412,03
18.542.009.1.041	IMPLANTAÇÃO DE CASAS DE BENEFICIAMENTO DAS VÍSCERAS DE PEIXE - SEDE E DISTRITOS.	0,00	264.412,03	264.412,03
23.000.000.0.000	COMÉRCIO E SERVIÇOS	130.575,89	0,00	130.575,89
23.695.000.0.000	TURISMO	130.575,89	0,00	130.575,89
23.695.008.0.000	TURISMO FORTE	130.575,89	0,00	130.575,89
23.695.008.2.057	GERENCIAMENTO DA PROMOÇÃO DO TURISMO	130.575,89	0,00	130.575,89
26.000.000.0.000	TRANSPORTE	101.277,34	0,00	101.277,34
26.782.000.0.000	TRANSPORTE RODOVIÁRIO	101.277,34	0,00	101.277,34
26.782.005.0.000	INFRAESTRUTURA URBANA	101.277,34	0,00	101.277,34
26.782.005.2.035	MANUTENÇÃO DE ESTRADAS VICINAIS	101.277,34	0,00	101.277,34
27.000.000.0.000	DESPORTO E LAZER	473.433,41	336.936,60	810.370,01
27.122.000.0.000	Administração Geral	237.117,26	0,00	237.117,26
27.122.003.0.000	APOIO ADMINISTRATIVO	237.117,26	0,00	237.117,26
27.122.003.2.054	GESTÃO DAS AÇÕES DA SECRETARIA DE TURISMO E CULTURA	237.117,26	0,00	237.117,26
27.812.000.0.000	Desporto Comunitário	236.316,15	336.936,60	573.252,75
27.812.005.0.000	INFRAESTRUTURA URBANA	0,00	336.936,60	336.936,60
27.812.005.1.018	URBANIZAÇÃO E REQUALIFICAÇÃO DE ORLAS MARÍTIMAS	0,00	336.936,60	336.936,60
27.812.008.0.000	TURISMO FORTE	236.316,15	0,00	236.316,15
27.812.008.2.058	REALIZAÇÃO DE EVENTOS TURÍSTICOS, CULTURAIS E ESPORTIVOS	236.316,15	0,00	236.316,15
28.000.000.0.000	ENCARGOS ESPECIAIS	1.457.032,31	0,00	1.457.032,31
28.331.000.0.000	PROTEÇÃO E BENEFÍCIOS AO TRABALHADOR	586.180,79	0,00	586.180,79
28.331.003.0.000	APOIO ADMINISTRATIVO	586.180,79	0,00	586.180,79
28.331.003.2.063	ENCARGOS COM O PASEP	586.180,79	0,00	586.180,79

Página 6 de 7

PREFEITURA MUNICIPAL DE SALINAS DA MARGARIDA

TRAVESSA LÍDIO PENA
CENTRO
SALINAS DA MARGARIDA - BA
CNPJ: 13.743.281/0001-14

Anexo VII, da Lei Nº 4.320/64 - Orçamento 2021

Programa de Trabalho - Demonstrativo de Funções, Subfunções e Programas por Projetos e Atividades

Valores expressos em R\$

Código	Especificação	Atividade	Projeto	Total Fixado
28.843.000.0.000	Serviço da Dívida Interna	864.371,97	0,00	864.371,97
28.843.003.0.000	APOIO ADMINISTRATIVO	864.371,97	0,00	864.371,97
28.843.003.2.062	MANUTENÇÃO DOS ENCARGOS GERAIS DO MUNICÍPIO	189.202,86	0,00	189.202,86
28.843.003.2.064	PAGAMENTO DE SENTENÇAS JUDICIAIS	25.918,20	0,00	25.918,20
28.843.003.2.065	MANUTENÇÃO DO SERVIÇO DA DÍVIDA	649.250,91	0,00	649.250,91
28.846.000.0.000	OUTROS ENCARGOS ESPECIAIS	6.479,55	0,00	6.479,55
28.846.003.0.000	APOIO ADMINISTRATIVO	6.479,55	0,00	6.479,55
28.846.003.2.050	MANUTENÇÃO DE OUTROS ENCARGOS GERAIS	6.479,55	0,00	6.479,55
99.000.000.0.000	Reserva de Contingência	543.893,43	0,00	543.893,43
99.999.000.0.000	RESERVA DE CONTINGÊNCIA	543.893,43	0,00	543.893,43
99.999.099.0.000	RESERVA DE CONTINGENCIA	543.893,43	0,00	543.893,43
99.999.099.9.999	RESERVA DE CONTIGENCIA	543.893,43	0,00	543.893,43
Total		53.183.570,88	14.327.429,12	67.511.000,00

PREFEITURA MUNICIPAL DE SALINAS DA MARGARIDA

TRAVESSA LIDIO PENA 1
CENTRO
SALINAS DA MARGARIDA-BA
CNPJ: 13.743.281/0001-14

Orçamento 2021
Despesa por Órgão

Valores expressos em R\$

Código	Especificação	Atividades	Projeto	Total
1	CÂMARA MUNICIPAL DE SALINAS DA MARGARIDA	2.017.081,13	124.918,87	2.142.000,00
2	PREFEITURA MUNICIPAL DE SALINAS DA MARGARIDA	42.016.395,35	13.637.929,66	55.654.325,01
3	FUNDO MUNICIPAL DE SAÚDE DE SALINAS DA MARGARIDA	9.150.094,40	564.580,59	9.714.674,99
TOTAL		53.183.570,88	14.327.429,12	67.511.000,00

RESUMO

ORÇAMENTO FISCAL	38.847.931,84	12.829.690,68	51.677.622,52
ORÇAMENTO DA SEGURIDADE SOCIAL	14.335.639,05	1.497.738,44	15.833.377,49
ORÇAMENTO DE INVESTIMENTOS ESTATAIS	0,00	0,00	0,00
TOTAL DO RESUMO	53.183.570,88	14.327.429,12	67.511.000,00

PREFEITURA MUNICIPAL DE SALINAS DA MARGARIDA

TRAVESSA LÍDIO PENA 1
CENTRO
SALINAS DA MARGARIDA-BA
CNPJ: 13.743.281/0001-14

Orçamento 2021
Despesa por Programa

Valores expressos em R\$

Código	Especificação	Atividades	Projeto	Total
001	SAÚDE PARA TODOS	9.150.094,40	564.580,59	9.714.674,99
002	EDUCAÇÃO DE QUALIDADE	16.286.333,84	4.082.970,03	20.369.303,87
003	APOIO ADMINISTRATIVO	13.049.119,86	0,00	13.049.119,86
005	INFRAESTRUTURA URBANA	5.269.703,60	6.974.747,26	12.244.450,86
006	SALINAS CIDADÃ E SOCIAL	3.592.487,39	1.333.157,85	4.925.645,24
008	TURISMO FORTE	3.145.266,23	259.182,00	3.404.448,23
009	APOIO A PRESERVAÇÃO AMBIENTAL	129.591,00	264.412,03	394.003,03
010	CAPACITAR OS JOVENS AO ESPÍRITO CÍVICO E AMOR A PÁTRIA	0,00	104.957,99	104.957,99
012	SISTEMA DE SEGURANÇA COM CÂMERAS - VIDEOMONITORAMENTO	0,00	200.277,00	200.277,00
013	MODERNIZAÇÃO DOS VEÍCULOS DO MUNICÍPIO	0,00	353.430,00	353.430,00
099	RESERVA DE CONTINGENCIA	543.893,43	0,00	543.893,43
100	MODERNIZAÇÃO DA CAMARA	2.017.081,13	124.918,87	2.142.000,00
101	GERANDO EMPREGO E RENDA	0,00	64.795,50	64.795,50
TOTAL		53.183.570,88	14.327.429,12	67.511.000,00

RESUMO

ORÇAMENTO FISCAL	38.847.931,84	12.829.690,68	51.677.622,52
ORÇAMENTO DA SEGURIDADE SOCIAL	14.335.639,05	1.497.738,44	15.833.377,49
ORÇAMENTO DE INVESTIMENTOS ESTATAIS	0,00	0,00	0,00
TOTAL DO RESUMO	53.183.570,88	14.327.429,12	67.511.000,00

PREFEITURA MUNICIPAL DE SALINAS DA MARGARIDA

TRAVESSA LIDIO PENA 1
CENTRO
SALINAS DA MARGARIDA-BA
CNPJ: 13.743.281/0001-14

Orçamento 2021
Despesa por Função

Valores expressos em R\$

Código	Especificação	Atividades	Projeto	Total
01	LEGISLATIVA	2.017.081,13	124.918,87	2.142.000,00
04	ADMINISTRAÇÃO	5.248.929,61	0,00	5.248.929,61
06	SEGURANÇA PÚBLICA	6.479,55	104.957,99	111.437,54
08	ASSISTÊNCIA SOCIAL	5.525.204,65	1.333.157,85	6.858.362,50
10	SAÚDE	9.150.094,40	564.580,59	9.714.674,99
11	TRABALHO	0,00	64.795,50	64.795,50
12	EDUCAÇÃO	18.861.481,39	4.082.970,03	22.944.451,42
13	CULTURA	2.778.374,19	259.182,00	3.037.556,19
15	URBANISMO	6.565.736,09	7.165.599,46	13.731.335,55
17	SANEAMENTO	0,00	25.918,20	25.918,20
18	GESTÃO AMBIENTAL	323.977,50	264.412,03	588.389,53
23	COMÉRCIO E SERVIÇOS	130.575,89	0,00	130.575,89
26	TRANSPORTE	101.277,34	0,00	101.277,34
27	DESPORTO E LAZER	473.433,41	336.936,60	810.370,01
28	ENCARGOS ESPECIAIS	1.457.032,31	0,00	1.457.032,31
99	Reserva de Contingência	543.893,43	0,00	543.893,43
TOTAL		53.183.570,88	14.327.429,12	67.511.000,00

RESUMO

ORÇAMENTO FISCAL	38.847.931,84	12.829.690,68	51.677.622,52
ORÇAMENTO DA SEGURIDADE SOCIAL	14.335.639,05	1.497.738,44	15.833.377,49
ORÇAMENTO DE INVESTIMENTOS ESTATAIS	0,00	0,00	0,00
TOTAL DO RESUMO	53.183.570,88	14.327.429,12	67.511.000,00

PREFEITURA MUNICIPAL DE SALINAS DA MARGARIDA

TRAVESSA LIDIO PENA 1
CENTRO
SALINAS DA MARGARIDA-BA
CNPJ: 13.743.281/0001-14

Orçamento 2021
Despesa por SubFunção

Valores expressos em R\$

Código	Especificação	Atividades	Projeto	Total
031	Ação Legislativa	2.017.081,13	124.918,87	2.142.000,00
062	DEFESA DE INTERESSE PUBLICO NO PROCESSO JUDICIARIO	140.075,99	0,00	140.075,99
122	Administração Geral	18.212.932,40	0,00	18.212.932,40
123	ADMINISTRAÇÃO FINANCEIRA	1.039.708,79	0,00	1.039.708,79
124	CONTROLE INTERNO	103.517,29	0,00	103.517,29
128	FORMAÇÃO DE RECURSOS HUMANOS	215.874,92	16.846,83	232.721,75
181	POLICIAMENTO	6.479,55	104.957,99	111.437,54
243	Assistência a Criança e ao Adolescente	151.368,28	0,00	151.368,28
244	Assistência Comunitária	3.399.649,99	1.333.157,85	4.732.807,84
301	Atenção Básica	3.196.829,99	564.580,59	3.761.410,58
302	ASSISTÊNCIA HOSPITALAR E AMBULATORIAL	526.497,79	0,00	526.497,79
304	Vigilância Sanitária	67.721,47	0,00	67.721,47
305	Vigilância Epidemiológica	101.904,79	0,00	101.904,79
306	Alimentação e Nutrição	833.850,00	0,00	833.850,00
331	PROTEÇÃO E BENEFÍCIOS AO TRABALHADOR	586.180,79	0,00	586.180,79
334	FOMENTO AO TRABALHO	0,00	64.795,50	64.795,50
361	Ensino Fundamental	11.515.292,73	2.365.135,19	13.880.427,92
364	ENSINO SUPERIOR	0,00	846.330,00	846.330,00
365	Educação Infantil	2.822.129,07	854.658,01	3.676.787,08
366	Educação de Jovens e Adultos	899.187,12	0,00	899.187,12
391	PATRIMÔNIO HISTÓRICO, ARTÍSTICO E ARQUEOLÓGICO	58.315,95	0,00	58.315,95
392	Difusão Cultural	2.720.058,24	259.182,00	2.979.240,24
451	Infra-estrutura Urbana	572.210,82	6.340.929,46	6.913.140,28
452	Serviços Urbanos	1.789.811,95	824.670,00	2.614.481,95
511	Saneamento Básico Rural	0,00	25.918,20	25.918,20
541	Preservação e Conservação Ambiental	323.977,50	0,00	323.977,50
542	Controle Ambiental	0,00	264.412,03	264.412,03
695	TURISMO	130.575,89	0,00	130.575,89
782	TRANSPORTE RODOVIÁRIO	101.277,34	0,00	101.277,34
812	Desporto Comunitário	236.316,15	336.936,60	573.252,75
843	Serviço da Dívida Interna	864.371,97	0,00	864.371,97
846	OUTROS ENCARGOS ESPECIAIS	6.479,55	0,00	6.479,55
999	RESERVA DE CONTIGÊNCIA	543.893,43	0,00	543.893,43

PREFEITURA MUNICIPAL DE SALINAS DA MARGARIDA

TRAVESSA LIDIO PENA 1
CENTRO
SALINAS DA MARGARIDA-BA
CNPJ: 13.743.281/0001-14

Orçamento 2021
Despesa por SubFunção

Valores expressos em R\$

Código	Especificação	Atividades	Projeto	Total
	TOTAL	53.183.570,88	14.327.429,12	67.511.000,00

RESUMO

ORÇAMENTO FISCAL	38.847.931,84	12.829.690,68	51.677.622,52
ORÇAMENTO DA SEGURIDADE SOCIAL	14.335.639,05	1.497.738,44	15.833.377,49
ORÇAMENTO DE INVESTIMENTOS ESTATAIS	0,00	0,00	0,00
TOTAL DO RESUMO	53.183.570,88	14.327.429,12	67.511.000,00

PREFEITURA MUNICIPAL DE SALINAS DA MARGARIDA

TRAVESSA LIDIO PENA 1
CENTRO
SALINAS DA MARGARIDA - BA
CNPJ: 13.743.281/0001-14

Orçamento 2021
ORÇAMENTO FISCAL

Valores expressos em R\$

Código	Especificação	Atividade	Projeto	Operações Especiais	Total Fixado
01.000.000.0.000	LEGISLATIVA	2.017.081,13	124.918,87		2.142.000,00
01.031.000.0.000	Ação Legislativa	2.017.081,13	124.918,87		2.142.000,00
01.031.100.0.000	MODERNIZAÇÃO DA CAMARA	2.017.081,13	124.918,87		2.142.000,00
01.031.100.1.001	MODERNIZAÇÃO DAS INSTALAÇÕES DA CAMARA		124.918,87		124.918,87
01.031.100.2.001	MANUTENÇÃO DO PLENÁRIO	1.130.800,25			1.130.800,25
01.031.100.2.002	GERENCIAMENTO DA CAMARA MUNICIPAL	886.280,88			886.280,88
04.000.000.0.000	ADMINISTRAÇÃO	5.248.929,61			5.248.929,61
04.062.000.0.000	DEFESA DE INTERESSE PUBLICO NO PROCESSO JUDICIARI	140.075,99			140.075,99
04.062.003.0.000	APOIO ADMINISTRATIVO	140.075,99			140.075,99
04.062.003.2.006	MANUTENÇÃO DAS AÇÕES JURIDICAS	140.075,99			140.075,99
04.122.000.0.000	Administração Geral	3.965.627,54			3.965.627,54
04.122.003.0.000	APOIO ADMINISTRATIVO	3.965.627,54			3.965.627,54
04.122.003.2.003	GERENCIAMENTO DO GABINETE DO PREFEITO	649.853,90			649.853,90
04.122.003.2.004	MANUTENÇÃO DA SECRETARIA DE ADMINISTRAÇÃO E PLANEJAMENTO	3.104.679,54			3.104.679,54
04.122.003.2.005	Manutenção de Divulgação de Atos Oficiais	211.094,10			211.094,10
04.123.000.0.000	ADMINISTRAÇÃO FINANCEIRA	1.039.708,79			1.039.708,79
04.123.003.0.000	APOIO ADMINISTRATIVO	1.039.708,79			1.039.708,79
04.123.003.2.007	GERENCIAMENTO DA SEC. DE FINANÇAS - SEMF	1.039.708,79			1.039.708,79
04.124.000.0.000	CONTROLE INTERNO	103.517,29			103.517,29
04.124.003.0.000	APOIO ADMINISTRATIVO	103.517,29			103.517,29
04.124.003.2.061	GESTÃO DAS AÇÕES DA CONTROLADORIA MUNICIPAL	103.517,29			103.517,29
06.000.000.0.000	SEGURANÇA PÚBLICA	6.479,55	104.957,99		111.437,54
06.181.000.0.000	POLICIAMENTO	6.479,55	104.957,99		111.437,54
06.181.003.0.000	APOIO ADMINISTRATIVO	6.479,55			6.479,55
06.181.003.2.036	MANUTENÇÃO DA GUARDA MUNICIPAL	6.479,55			6.479,55
06.181.010.0.000	CAPACITAR OS JOVENS AO ESPIRITO CÍVICO E AMOR A PÁTRIA		104.957,99		104.957,99
06.181.010.1.043	IMPLANTAÇÃO DO TIRO DE GUERRA		104.957,99		104.957,99
08.000.000.0.000	ASSISTÊNCIA SOCIAL	339.660,00			339.660,00
08.244.000.0.000	Assistência Comunitária	339.660,00			339.660,00
08.244.006.0.000	SALINAS CIDADÃ E SOCIAL	339.660,00			339.660,00
08.244.006.2.074	IMPLANTAÇÃO DO CENTRO DE TREINAMENTO E QUALIF.PROFISSIONAL	270.300,00			270.300,00
08.244.006.2.075	IMPLANTAÇÃO DA CASA DOS CONSELHOS MUNICIPAIS	69.360,00			69.360,00
10.000.000.0.000	SAÚDE		400.000,00		400.000,00
10.301.000.0.000	Atenção Basica		400.000,00		400.000,00
10.301.001.0.000	SAÚDE PARA TODOS		400.000,00		400.000,00
10.301.001.1.037	AQUISIÇÃO DE VEÍCULOS E UNIDADES MÓVEIS DE SAÚDE		400.000,00		400.000,00
11.000.000.0.000	TRABALHO		64.795,50		64.795,50
11.334.000.0.000	FOMENTO AO TRABALHO		64.795,50		64.795,50
11.334.101.0.000	GERANDO EMPREGO E RENDA		64.795,50		64.795,50
11.334.101.1.019	AQUISIÇÃO DE EMBARCAÇÕES DE PESCA		64.795,50		64.795,50

Página 1 de 5

PREFEITURA MUNICIPAL DE SALINAS DA MARGARIDA

TRAVESSA LIDIO PENA 1
CENTRO
SALINAS DA MARGARIDA - BA
CNPJ: 13.743.281/0001-14

Orçamento 2021
ORÇAMENTO FISCAL

Valores expressos em R\$

Código	Especificação	Atividade	Projeto	Operações Especiais	Total Fixado
12.000.000.0.000	EDUCAÇÃO	18.861.481,39	4.082.970,03		22.944.451,42
12.122.000.0.000	Administração Geral	2.575.147,55			2.575.147,55
12.122.003.0.000	APOIO ADMINISTRATIVO	2.575.147,55			2.575.147,55
12.122.003.2.008	GESTÃO DAS AÇÕES DA SECRETARIA DE EDUCAÇÃO	2.575.147,55			2.575.147,55
12.128.000.0.000	FORMAÇÃO DE RECURSOS HUMANOS	215.874,92	16.846,83		232.721,75
12.128.002.0.000	EDUCAÇÃO DE QUALIDADE	215.874,92	16.846,83		232.721,75
12.128.002.2.016	INCENTIVO A FORMAÇÃO PROFISSIONAL		16.846,83		16.846,83
12.128.002.2.020	CAPACITAÇÃO E FORMAÇÃO CONTINUADA DOS PROFISSIONAIS DA EDUCAÇÃO	215.874,92			215.874,92
12.306.000.0.000	Alimentação e Nutrição	833.850,00			833.850,00
12.306.002.0.000	EDUCAÇÃO DE QUALIDADE	833.850,00			833.850,00
12.306.002.2.012	MANUTENÇÃO DA OFERTA DA MERENDA ESCOLAR	833.850,00			833.850,00
12.361.000.0.000	Ensino Fundamental	11.515.292,73	2.365.135,19		13.880.427,92
12.361.002.0.000	EDUCAÇÃO DE QUALIDADE	11.515.292,73	2.365.135,19		13.880.427,92
12.361.002.1.004	RECUPERAÇÃO, AMPLIAÇÃO E REFORMA DE UNIDADES ESCOLARES		1.040.229,57		1.040.229,57
12.361.002.1.005	CONSTRUÇÃO DE QUADRAS ESPORTIVAS		235.855,62		235.855,62
12.361.002.1.047	AQUISIÇÃO DE ÔNIBUS VEÍCULOS E UTILITÁRIOS		1.089.050,00		1.089.050,00
12.361.002.2.009	MANUTENÇÃO E DESENVOLVIMENTO DO ENSINO FUNDAMENTAL	1.953.816,92			1.953.816,92
12.361.002.2.010	MANUTENÇÃO DO TRANSPORTE ESCOLAR	574.634,88			574.634,88
12.361.002.2.011	GERENCIAMENTO DO PDDE - PROG. DINHEIRO DIRETO NA ESCOLA	66.509,10			66.509,10
12.361.002.2.017	REMUNERAÇÃO PROFISSIONAIS DO MAGISTÉRIO - E. FUNDAMENTAL (FUNDEB 60%)	8.920.331,83			8.920.331,83
12.364.000.0.000	ENSINO SUPERIOR		846.330,00		846.330,00
12.364.002.0.000	EDUCAÇÃO DE QUALIDADE		846.330,00		846.330,00
12.364.002.2.014	INCENTIVO A FORMAÇÃO UNIVERSITÁRIA		846.330,00		846.330,00
12.365.000.0.000	Educação Infantil	2.822.129,07	854.658,01		3.676.787,08
12.365.002.0.000	EDUCAÇÃO DE QUALIDADE	2.822.129,07	854.658,01		3.676.787,08
12.365.002.1.003	CONSTRUÇÃO DE CRECHES E ESCOLAS		854.658,01		854.658,01
12.365.002.2.013	MANUTENÇÃO E DESENVOLVIMENTO DO ENSINO INFANTIL	1.712.429,56			1.712.429,56
12.365.002.2.018	REMUNERAÇÃO PROFISSIONAIS DO MAGISTÉRIO - E. INFANTIL (FUNDEB 60%)	1.109.699,51			1.109.699,51
12.366.000.0.000	Educação de Jovens e Adultos	899.187,12			899.187,12
12.366.002.0.000	EDUCAÇÃO DE QUALIDADE	899.187,12			899.187,12
12.366.002.2.015	MANUTENÇÃO E DESENVOLVIMENTO DA EDUCAÇÃO DE JOVENS E ADULTOS (EJA)	235.681,20			235.681,20
12.366.002.2.019	REMUNERAÇÃO PROFISSIONAIS DO MAGISTERIO - EJA (FUNDEB 60%)	663.505,92			663.505,92
13.000.000.0.000	CULTURA	2.778.374,19	259.182,00		3.037.556,19
13.391.000.0.000	PATRIMÔNIO HISTÓRICO, ARTÍSTICO E ARQUEOLÓGICO	58.315,95			58.315,95
13.391.008.0.000	TURISMO FORTE	58.315,95			58.315,95
13.391.008.2.056	MANUTENÇÃO DO PATRIMÔNIO HISTÓRICO, ARTÍSTICO E ARQUEOLÓGICO	58.315,95			58.315,95

Página 2 de 5

PREFEITURA MUNICIPAL DE SALINAS DA MARGARIDA

TRAVESSA LIDIO PENA 1
CENTRO
SALINAS DA MARGARIDA - BA
CNPJ: 13.743.281/0001-14

Orçamento 2021
ORÇAMENTO FISCAL

Valores expressos em R\$

Código	Especificação	Atividade	Projeto	Operações Especiais	Total Fixado
13.392.000.0.000	Difusão Cultural	2.720.058,24	259.182,00		2.979.240,24
13.392.008.0.000	TURISMO FORTE	2.720.058,24	259.182,00		2.979.240,24
13.392.008.1.017	URBANIZAÇÃO DE ESPAÇOS TURÍSTICOS		259.182,00		259.182,00
13.392.008.2.055	APOIO A INSTITUIÇÕES ESPORTIVAS E CULTURAIS SEM FINS LUCRATIVOS	101.080,98			101.080,98
13.392.008.2.059	PROMOÇÃO E PATROCÍNIO DE FESTAS POPULARES	2.618.977,26			2.618.977,26
15.000.000.0.000	URBANISMO	6.565.736,09	7.165.599,46		13.731.335,55
15.122.000.0.000	Administração Geral	4.203.713,32			4.203.713,32
15.122.005.0.000	INFRAESTRUTURA URBANA	4.203.713,32			4.203.713,32
15.122.005.2.033	GESTÃO DAS AÇÕES DA SECRETARIA MUNICIPAL DE OBRAS E INFRA-ESTRUTURA	2.616.559,66			2.616.559,66
15.122.005.2.038	MANUTENÇÃO DA SECRETARIA DE OBRAS E SERVIÇOS PÚBLICOS	1.587.153,66			1.587.153,66
15.451.000.0.000	Infra-estrutura Urbana	572.210,82	6.340.929,46		6.913.140,28
15.451.005.0.000	INFRAESTRUTURA URBANA	572.210,82	6.140.652,46		6.712.863,28
15.451.005.1.010	CONSTRUÇÃO DE PRAÇAS PÚBLICAS E IMPLANTAÇÃO DE EQUIPAMENTOS		701.831,41		701.831,41
15.451.005.1.011	PAVIMENTAÇÃO DE VIAS E LOGRADOUROS PÚBLICOS/INFRAESTRUTURA URBANA NA SEDE E DISTRITOS.		3.280.584,45		3.280.584,45
15.451.005.1.012	CONSTRUÇÃO, AMPLIAÇÃO E RESTAURAÇÃO DE PRÉDIOS PÚBLICOS		103.672,80		103.672,80
15.451.005.1.013	MODERNIZAÇÃO E RESTAURAÇÃO DE CAIS		554.563,80		554.563,80
15.451.005.1.036	AQUISIÇÃO DE UMA PATRULHA MECÂNICA		1.500.000,00		1.500.000,00
15.451.005.2.034	MANUTENÇÃO E PRESERVAÇÃO DE PRAÇAS PÚBLICAS	147.733,74			147.733,74
15.451.005.2.037	MANUTENÇÃO DA PAVIMENTAÇÃO DE VIAS E LOGRADOUROS PÚBLICOS	424.477,08			424.477,08
15.451.012.0.000	SISTEMA DE SEGURANÇA COM CÂMERAS - VIDEOMONITORAMENTO		200.277,00		200.277,00
15.451.012.1.045	IMPLANTAÇÃO DE PROGRAMA DE VIDEOMONITORAMENTO DA CIDADE DE SALINAS		200.277,00		200.277,00
15.452.000.0.000	Serviços Urbanos	1.789.811,95	824.670,00		2.614.481,95
15.452.003.0.000	APOIO ADMINISTRATIVO	1.397.309,83			1.397.309,83
15.452.003.2.045	MANUTENÇÃO DOS SERVIÇOS DE LIMPEZA PÚBLICA	1.397.309,83			1.397.309,83
15.452.005.0.000	INFRAESTRUTURA URBANA	392.502,12	471.240,00		863.742,12
15.452.005.1.042	IMPLANTAÇÃO E MANUTENÇÃO DA ILUMINAÇÃO PÚBLICA, INCLUINDO OS ACESSOS ÀS PRAIAS.		471.240,00		471.240,00
15.452.005.2.039	MANUTENÇÃO DOS SERVIÇOS DE DA ILUMINAÇÃO PÚBLICA.	392.502,12			392.502,12
15.452.013.0.000	MODERNIZAÇÃO DOS VEÍCULOS DO MUNICÍPIO		353.430,00		353.430,00
15.452.013.1.046	AQUISIÇÃO DE VEÍCULOS E UTILITÁRIOS		353.430,00		353.430,00
17.000.000.0.000	SANEAMENTO		25.918,20		25.918,20
17.511.000.0.000	Saneamento Básico Rural		25.918,20		25.918,20
17.511.005.0.000	INFRAESTRUTURA URBANA		25.918,20		25.918,20
17.511.005.1.014	IMPLANTAÇÃO DE ESTAÇÃO DE TRATAMENTO DE AGUA		25.918,20		25.918,20
18.000.000.0.000	GESTÃO AMBIENTAL	323.977,50	264.412,03		588.389,53

Página 3 de 5

PREFEITURA MUNICIPAL DE SALINAS DA MARGARIDA

TRAVESSA LIDIO PENA 1
CENTRO
SALINAS DA MARGARIDA - BA
CNPJ: 13.743.281/0001-14

Orçamento 2021
ORÇAMENTO FISCAL

Valores expressos em R\$

Código	Especificação	Atividade	Projeto	Operações Especiais	Total Fixado
18.541.000.0.000	Preservação e Conservação Ambiental	323.977,50			323.977,50
18.541.003.0.000	APOIO ADMINISTRATIVO	194.386,50			194.386,50
18.541.003.2.060	GESTÃO DAS AÇÕES DA SECRETARIA DE MEIO AMBIENTE	194.386,50			194.386,50
18.541.009.0.000	APOIO A PRESERVAÇÃO AMBIENTAL	129.591,00			129.591,00
18.541.009.2.066	COLETA DE LIXO E COLOCAÇÃO DE BALÕES NO MAR PARA MELHOR SINALIZAÇÃO AO PESCADOR	129.591,00			129.591,00
18.542.000.0.000	Controle Ambiental		264.412,03		264.412,03
18.542.009.0.000	APOIO A PRESERVAÇÃO AMBIENTAL		264.412,03		264.412,03
18.542.009.1.041	IMPLANTAÇÃO DE CASAS DE BENEFICIAMENTO DAS VÍSCERAS DE PEIXE - SEDE E DISTRITOS.		264.412,03		264.412,03
23.000.000.0.000	COMÉRCIO E SERVIÇOS	130.575,89			130.575,89
23.695.000.0.000	TURISMO	130.575,89			130.575,89
23.695.008.0.000	TURISMO FORTE	130.575,89			130.575,89
23.695.008.2.057	GERENCIAMENTO DA PROMOÇÃO DO TURISMO	130.575,89			130.575,89
26.000.000.0.000	TRANSPORTE	101.277,34			101.277,34
26.782.000.0.000	TRANSPORTE RODOVIÁRIO	101.277,34			101.277,34
26.782.005.0.000	INFRAESTRUTURA URBANA	101.277,34			101.277,34
26.782.005.2.035	MANUTENÇÃO DE ESTRADAS VICINAIS	101.277,34			101.277,34
27.000.000.0.000	DESPORTO E LAZER	473.433,41	336.936,60		810.370,01
27.122.000.0.000	Administração Geral	237.117,26			237.117,26
27.122.003.0.000	APOIO ADMINISTRATIVO	237.117,26			237.117,26
27.122.003.2.054	GESTÃO DAS AÇÕES DA SECRETARIA DE TURISMO E CULTURA	237.117,26			237.117,26
27.812.000.0.000	Desporto Comunitário	236.316,15	336.936,60		573.252,75
27.812.005.0.000	INFRAESTRUTURA URBANA		336.936,60		336.936,60
27.812.005.1.018	URBANIZAÇÃO E REQUALIFICAÇÃO DE ORLAS MARÍTIMAS		336.936,60		336.936,60
27.812.008.0.000	TURISMO FORTE	236.316,15			236.316,15
27.812.008.2.058	REALIZAÇÃO DE EVENTOS TURÍSTICOS, CULTURAIS E ESPORTIVOS	236.316,15			236.316,15
28.000.000.0.000	ENCARGOS ESPECIAIS	1.457.032,31			1.457.032,31
28.331.000.0.000	PROTEÇÃO E BENEFÍCIOS AO TRABALHADOR	586.180,79			586.180,79
28.331.003.0.000	APOIO ADMINISTRATIVO	586.180,79			586.180,79
28.331.003.2.063	ENCARGOS COM O PASEP	586.180,79			586.180,79
28.843.000.0.000	Serviço da Dívida Interna	864.371,97			864.371,97
28.843.003.0.000	APOIO ADMINISTRATIVO	864.371,97			864.371,97
28.843.003.2.062	MANUTENÇÃO DOS ENCARGOS GERAIS DO MUNICÍPIO	189.202,86			189.202,86
28.843.003.2.064	PAGAMENTO DE SENTENÇAS JUDICIAIS	25.918,20			25.918,20
28.843.003.2.065	MANUTENÇÃO DO SERVIÇO DA DÍVIDA	649.250,91			649.250,91
28.846.000.0.000	OUTROS ENCARGOS ESPECIAIS	6.479,55			6.479,55
28.846.003.0.000	APOIO ADMINISTRATIVO	6.479,55			6.479,55
28.846.003.2.050	MANUTENÇÃO DE OUTROS ENCARGOS GERAIS	6.479,55			6.479,55
99.000.000.0.000	Reserva de Contingência	543.893,43			543.893,43
99.999.000.0.000	RESERVA DE CONTINGÊNCIA	543.893,43			543.893,43

Página 4 de 5

PREFEITURA MUNICIPAL DE SALINAS DA MARGARIDA

TRAVESSA LIDIO PENA 1
CENTRO
SALINAS DA MARGARIDA - BA
CNPJ: 13.743.281/0001-14

Orçamento 2021
ORÇAMENTO FISCAL

Valores expressos em R\$

Código	Especificação	Atividade	Projeto	Operações Especiais	Total Fixado
99.999.099.0.000	RESERVA DE CONTIGENCIA	543.893,43			543.893,43
99.999.099.9.999	RESERVA DE CONTIGENCIA	543.893,43			543.893,43
	Total:	38.847.931,84	12.829.690,68	0,00	51.677.622,52

PREFEITURA MUNICIPAL DE SALINAS DA MARGARIDA

TRAVESSA LIDIO PENA 1
CENTRO
SALINAS DA MARGARIDA - BA
CNPJ: 13743281000114

Orçamento 2021
ORÇAMENTO SEGURIDADE SOCIAL

Valores expressos em R\$

Código	Especificação	Atividade	Projeto	Operações Especiais	Total Fixado
08.000.000.0.000	ASSISTÊNCIA SOCIAL	5.185.544,65	1.333.157,85		6.518.702,50
08.122.000.0.000	Administração Geral	1.974.186,38			1.974.186,38
08.122.003.0.000	APOIO ADMINISTRATIVO	1.932.717,26			1.932.717,26
08.122.003.2.040	GESTÃO DAS AÇÕES DA SECRETARIA DE AÇÃO SOCIAL	1.090.344,81			1.090.344,81
08.122.003.2.041	GESTÃO DO FUNDO MUNICIPAL DE ASSISTÊNCIA SOCIAL	842.372,45			842.372,45
08.122.006.0.000	SALINAS CIDADÃ E SOCIAL	41.469,12			41.469,12
08.122.006.2.049	APOIO AO FUNCIONAMENTO DOS CONSELHOS MUNICIPAIS	41.469,12			41.469,12
08.243.000.0.000	Assistência a Criança e ao Adolescente	151.368,28			151.368,28
08.243.006.0.000	SALINAS CIDADÃ E SOCIAL	151.368,28			151.368,28
08.243.006.2.042	MANUTENÇÃO DAS AÇÕES DO FUNDO DA CRIANÇA E DO ADOLESCENTE - FMDCA	21.719,45			21.719,45
08.243.006.2.051	MANUTENÇÃO DAS AÇÕES DO CONSELHO TUTELAR	129.648,83			129.648,83
08.244.000.0.000	Assistência Comunitária	3.059.989,99	1.333.157,85		4.393.147,84
08.244.006.0.000	SALINAS CIDADÃ E SOCIAL	3.059.989,99	1.333.157,85		4.393.147,84
08.244.006.2.043	ÍNDICE DE GESTÃO DESCENTRALIZADA MUNICIPAL (PROGRAMA BOLSA FAMÍLIA)	423.363,75			423.363,75
08.244.006.2.044	MANUTENÇÃO PROGRAMA DO INFOCENTRO	201.348,00			201.348,00
08.244.006.2.046	SERVIÇO DE PROTEÇÃO E ATENDIMENTO ESPECIALIZADO A FAMÍLIAS E INDIVÍDUOS- PAEFI	333.649,64			333.649,64
08.244.006.2.047	BENEFÍCIOS SOCIOASSISTENCIAIS		1.333.157,85		1.333.157,85
08.244.006.2.048	SERVIÇO DE PROTEÇÃO E ATENDIMENTO INTEGRAL A FAMÍLIA - PAIF	409.482,15			409.482,15
08.244.006.2.052	ÍNDICE DE GESTÃO DESCENTRALIZADA (IGD SUAS)	105.118,65			105.118,65
08.244.006.2.053	SERVIÇO DE CONVIVÊNCIA E FORTALECIMENTO DE VÍNCULOS	704.906,50			704.906,50
08.244.006.2.067	SERVIÇO ESPECIALIZADO EM ABORDAGEM SOCIAL	39.627,00			39.627,00
08.244.006.2.068	OUTROS PROGRAMAS,PROJETOS, SERVIÇOS E BENEFÍCIOS	133.875,00			133.875,00
08.244.006.2.069	APOIO FINANCEIRO PROTEÇÃO SOCIAL BÁSICA	85.680,00			85.680,00
08.244.006.2.070	APOIO FINANCEIRO PROTEÇÃO SOCIAL ESPECIAL MÉDIA COMPLEXIDADE	85.680,00			85.680,00
08.244.006.2.071	PROGRAMA PRIMEIRA INFÂNCIA NO SUAS	395.887,30			395.887,30
08.244.006.2.072	SERVIÇO DE PROTEÇÃO E ATENDIMENTO ESPECIALIZADO A FAMÍLIAS E INDIVÍDUOS (PAEFI)	141.372,00			141.372,00
10.000.000.0.000	SAÚDE	9.150.094,40	164.580,59		9.314.674,99
10.122.000.0.000	Administração Geral	5.257.140,36			5.257.140,36
10.122.001.0.000	SAÚDE PARA TODOS	5.257.140,36			5.257.140,36
10.122.001.2.021	GESTÃO DAS AÇÕES DO FUNDO MUNICIPAL DE SAÚDE	2.501.721,53			2.501.721,53
10.122.001.2.023	GERENCIAMENTO DO HOSPITAL MUNICIPAL	2.755.418,83			2.755.418,83
10.301.000.0.000	Atenção Basica	3.196.829,99	164.580,59		3.361.410,58
10.301.001.0.000	SAÚDE PARA TODOS	3.196.829,99	164.580,59		3.361.410,58
10.301.001.1.006	REFORMA/AMPLIAÇÃO/CONSTRUÇÃO DE UNIDADES BÁSICAS DE SAÚDE		164.580,59		164.580,59
10.301.001.1.007	REESTRUTURAÇÃO E MODERNIZAÇÃO DAS UNIDADES DE SAÚDE - UBS	57.020,04			57.020,04
10.301.001.2.024	MANUTENÇÃO DA ASSISTÊNCIA FARMACÊUTICA - FARMÁCIA BÁSICA	177.755,91			177.755,91
10.301.001.2.026	MANUTENÇÃO DO PROGRAMA DA SAÚDE BUCAL	151.857,80			151.857,80
10.301.001.2.030	MANUTENÇÃO ATENÇÃO BÁSICA	1.403.735,93			1.403.735,93

Página 1 de 2

PREFEITURA MUNICIPAL DE SALINAS DA MARGARIDA

TRAVESSA LIDIO PENA 1
CENTRO
SALINAS DA MARGARIDA - BA
CNPJ: 13743281000114

Orçamento 2021
ORÇAMENTO SEGURIDADE SOCIAL

Valores expressos em R\$

Código	Especificação	Atividade	Projeto	Operações Especiais	Total Fixado
10.301.001.2.031	MANUTENÇÃO DO PROGRAMA SAÚDE DA FAMÍLIA	988.918,11			988.918,11
10.301.001.2.032	MANUTENÇÃO DOS AGENTES COMUNITÁRIOS DE SAÚDE	417.542,20			417.542,20
10.302.000.0.000	ASSISTÊNCIA HOSPITALAR E AMBULATORIAL	526.497,79			526.497,79
10.302.001.0.000	SAÚDE PARA TODOS	526.497,79			526.497,79
10.302.001.2.022	MANUTENÇÃO SERVIÇO MÓVEL DE ATENDIMENTO ÀS URGÊNCIAS (SAMU)	281.990,02			281.990,02
10.302.001.2.027	MANUTENÇÃO DO CONSELHO MUNICIPAL DE SAÚDE	11.663,19			11.663,19
10.302.001.2.029	MANUTENÇÃO DO TRATAMENTO FORA DO DOMICÍLIO	49.244,58			49.244,58
10.302.001.2.073	MANUTENÇÃO DAS AÇÕES EM MÉDIA E ALTA COMPLEXIDADE HOSPITALAR E AMBULATORIAL.	183.600,00			183.600,00
10.304.000.0.000	Vigilância Sanitária	67.721,47			67.721,47
10.304.001.0.000	SAÚDE PARA TODOS	67.721,47			67.721,47
10.304.001.2.025	MANUTENÇÃO DAS AÇÕES DA VIGILÂNCIA SANTÁRIA	67.721,47			67.721,47
10.305.000.0.000	Vigilância Epidemiológica	101.904,79			101.904,79
10.305.001.0.000	SAÚDE PARA TODOS	101.904,79			101.904,79
10.305.001.2.028	MANUTENÇÃO DAS AÇÕES DA VIGILÂNCIA EPIDEMIOLÓGICA	101.904,79			101.904,79
	Total:	14.335.639,05	1.497.738,44	0,00	15.833.377,49